

**Акт проверки финансового состояния  
АО «Аграрная Кредитная Корпорация»,  
подготовленный АО «BCC Invest» - представителем  
держателей облигаций»  
по состоянию на 01.07.2016г.**

г. Алматы

июль 2016г.

АО «BCC Invest» являясь Представителем держателей облигаций АО «Аграрная кредитная корпорация» представляет следующую информацию:

**Цель проведения оценки финансового состояния Эмитента:** Выявление устойчивости и платежеспособности Эмитента, эффективности управления активами компании и способности отвечать по обязательствам перед держателями облигаций по состоянию на 30 июня 2016 года.

**Коротко об Эмитенте:** *Акционерное общество «Аграрная кредитная корпорация» (далее Эмитент) создано постановлением Правительства Республики Казахстан от 25 января 2001 года № 137 «О вопросах кредитования аграрного сектора». Главная миссия Эмитента - содействие индустриализации и диверсификации аграрной отрасли путем развития доступной системы кредитования субъектов агропромышленного комплекса Республики Казахстан. Единственным акционером Эмитента является АО «Национальный управляющий холдинг «КазАгро». В свою очередь единственным акционером АО «Национальный управляющий холдинг «КазАгро» является Правительство Республики Казахстан в лице Министерства сельского хозяйства Республики Казахстан.*



**Рейтинги кредитоспособности** Standard & Poor's: BB+/стабильный/B, kzAA- (30.06.16)

#### Информация о выпуске облигаций:

Характеристики	Первый выпуск второй облигационной программы НИН KZP01Y09E709 (AGKKb4)
Вид облигаций	Несубординированные купонные облигации без обеспечения
Кредитные рейтинги облигации	Standard & Poor's: BB+, kzAA- (10.07.15)
Купонная ставка	8,5% годовых, фиксированная
Срок обращения	8,5 лет
Номинальная стоимость одной облигаций	1000 KZT
Число зарегистрированных облигаций/объем выпуска	10 000 000 шт./ 10 000 000 000 KZT
Чисто облигаций в обращении	10 000 000
Общий объем облигационной программы	30 000 000 000 KZT
Дата регистрации выпуска	24.06.2014
Дата начала обращения	20.08.2014
Дата открытия торгов	31.12.2014

**Характеристики** Второй выпуск второй облигационной программы

<b>НИН KZP02M90E700 (AGKKb5)</b>	
<b>Вид облигаций</b>	Несубординированные купонные облигации без обеспечения
<b>Кредитные рейтинги облигации</b>	Standard & Poor's: BB+, kzAA- (10.07.15)
<b>Купонная ставка</b>	8,0% годовых, фиксированная
<b>Срок обращения</b>	7,5 лет
<b>Номинальная стоимость одной облигаций</b>	1 000 KZT
<b>Число зарегистрированных облигаций/объем выпуска</b>	20 000 000 шт./ 20 000 000 000 KZT
<b>Число облигаций в обращении</b>	18 184 787
<b>Общий объем облигационной программы</b>	30 000 000 000 KZT
<b>Дата регистрации выпуска</b>	29.05.2015
<b>Дата начала обращения</b>	17.06.2015
<b>Дата открытия торгов</b>	11.09.2015

<b>Первый выпуск третьей облигационной программы НИН KZP01Y06F173 (AGKKb6)</b>	
<b>Характеристики</b>	
<b>Вид облигаций</b>	Несубординированные купонные облигации без обеспечения
<b>Кредитные рейтинги облигации</b>	
<b>Купонная ставка</b>	8,5% годовых, фиксированная
<b>Срок обращения</b>	6 лет
<b>Номинальная стоимость одной облигаций</b>	1 000 KZT
<b>Число зарегистрированных облигаций/объем выпуска</b>	30 000 000 шт./ 30 000 000 000 KZT
<b>Число облигаций в обращении</b>	22 940 000
<b>Общий объем облигационной программы</b>	150 000 000 000 KZT
<b>Дата регистрации выпуска</b>	27.11.2015
<b>Дата начала обращения</b>	31.12.2015
<b>Дата открытия торгов</b>	31.12.2015

Заключение представителя держателей облигаций Эмитента: в отчетном квартале не отмечены какие-либо тенденции или события, которые могли бы негативно отразиться на кредитоспособности Эмитента. Обоснование нашего мнения представлено ниже.

<p style="text-align: center;">Объект проверки</p> <p style="text-align: center;">согласно подпункту 5) пункта 1 статьи 20 Закона «О рынке ценных бумаг»</p>	<p style="text-align: center;">Результат проверки</p>
<p>1) Контроль исполнения Эмитентом обязательств, установленных проспектом выпуска облигаций, перед держателями облигаций</p>	<p>Итоги анализа финансового состояния Эмитента, позволяют сделать вывод о том, что Эмитент выполняет обязательства, установленные проспектом выпуска облигаций, перед держателями облигаций в отчетном периоде.</p>
<p>2) Контроль за целевым использованием Эмитентом денег, полученных от размещения облигаций</p>	<p>Денежные средства, полученные от выпусков и размещения облигаций, будут направлены на кредитование субъектов агропромышленного комплекса</p>
<p>3) Контроль состояния имущества, являющегося обеспечением исполнения обязательств Эмитента перед держателями облигаций.</p>	<p>Облигации Эмитента не обеспеченные.</p>
<p>4) Заключение договора залога с Эмитентом в отношении имущества, являющегося обеспечением исполнения обязательств Эмитента перед держателями облигаций</p>	<p>Облигации Эмитента не обеспеченные.</p>
<p>5) Меры, направленные на защиту прав и интересов держателей облигаций, в том числе посредством подачи иска в суд от имени держателей облигаций, в собственности которых находится пятьдесят и более процентов размещенных (за вычетом выкупленных) облигаций Эмитента, по вопросам неисполнения Эмитентом обязательств, установленных проспектом выпуска облигаций</p>	<p>Не принимались в связи с отсутствием оснований и необходимости принятия таких мер.</p>
<p><b>6) Анализ финансового состояния Эмитента</b></p> <p>Согласно последним изменениям к Правилам исполнения представителем держателей облигаций своих функций и обязанностей, досрочного прекращения его полномочий, а также требованиями к содержанию Договора о представлении интересов держателей</p>	

облигаций, заключаемого между эмитентом и представителем держателей облигаций, утвержденных Постановлением Правления НБРК от 24 февраля 2012 года № 88 (далее Правила) представитель, начиная со второго квартала 2016 года обязан информировать держателей облигаций и уполномоченный орган о своих действиях в соответствии с подпунктами 1), 1-1), 2), 3), 3-1) и 4) пункта 1 статьи 20 Закона «О рынке ценных бумаг» и о результатах таких действий, в том числе осуществляет мониторинг финансового состояния эмитента и анализ его корпоративных событий (пп. 3-1), п.1 статьи 20 Закона). не позднее месяца, следующего за отчетным кварталом.

В свою очередь для реализации данных мер Правилами предусмотрено предоставление Эмитентом финансовой отчетности в аналогичные сроки (в соответствии с п. 10 Правил «*в течение тридцати календарных дней с даты завершения квартала*»), что затрудняет для Представителя держателей облигаций осуществление функции финансового мониторинга Эмитента на базе актуальной финансовой отчетности.

По причине возникшего в данной связи наложения в сроках предоставления эмитентом финансовой отчетности и исполнения своих функции Представителям держателей облигаций, мы запросили у Эмитента о предоставлении финансовой отчетности за 2 квартал 2016 года, раньше установленного Правилами срока и/или использовали в работе оперативную финансовую отчетность.

Финансовое состояние Эмитента по состоянию на 30 июня 2016 года для представления результата проверки держателям облигаций:

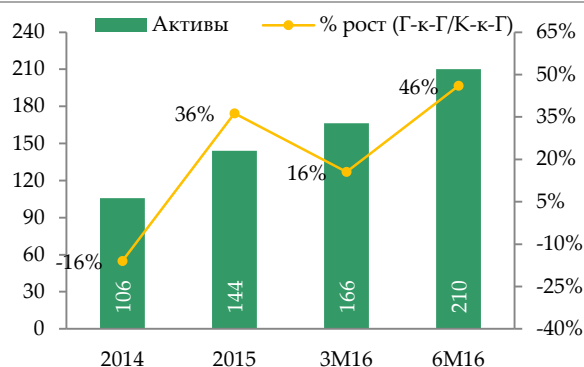
**Источники информации, использованные для анализа финансового состояния эмитента:**

- ✓ Промежуточная сокращенная финансовая отчетность за период, закончившийся 30 июня 2016 года;
- ✓ Промежуточная сокращенная финансовая отчетность за период, закончившийся 31 марта 2016 года
- ✓ Финансовая отчетность за год, закончившийся 31 декабря 2015 года;

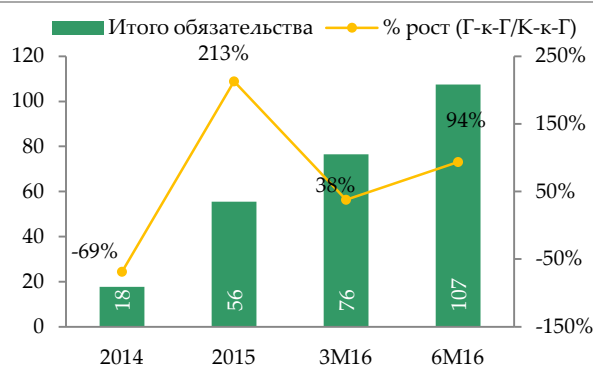
## Анализ финансовых показателей эмитента

### Финансовые показатели

Динамика активов и темпы прироста  
(в млрд. тенге)



Динамика обязательств и темпы прироста  
(в млрд. тенге)



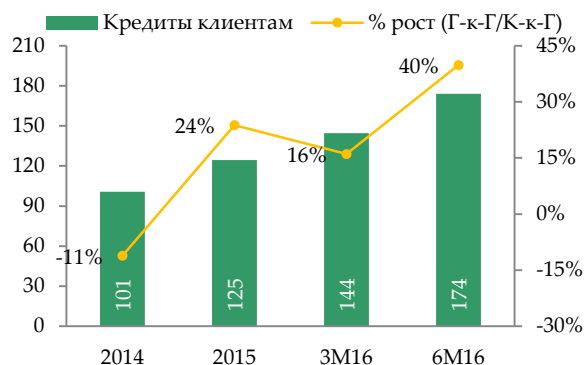
Источник: финансовая отчетность АКК

Сумма денежных средств и их эквивалентов увеличилась с 7 414 млн. тенге до 19 229 млн. тенге с начала 2016 года. Доля денежных средств от общих активов составляет 9.1%.

Размер кредитов, предоставленных клиентам, увеличился на 39.8% и на 30 июня 2016 года составил 174 076 млн. тенге. Доля кредитов клиентам в активах составляет 82.8%. Кредиты, предоставленные юридическим лицам в аграрном секторе, занимают наибольшую долю в кредитном портфеле – 79.6%.

Общие активы увеличились на 46.0% с начала 2016 года и на 30 июня 2016 года составили 210 253 млн. тенге. Общие активы увеличились в основном за счет роста кредитного портфеля.

Динамика кредитов клиентов и темпы прироста (в млрд. тенге)

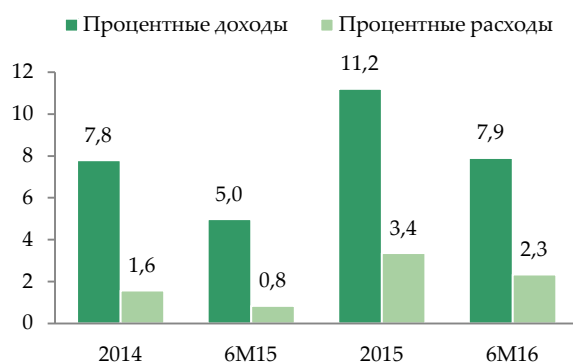


Обеспечение кредитов и темпы прироста (в млрд. тенге)

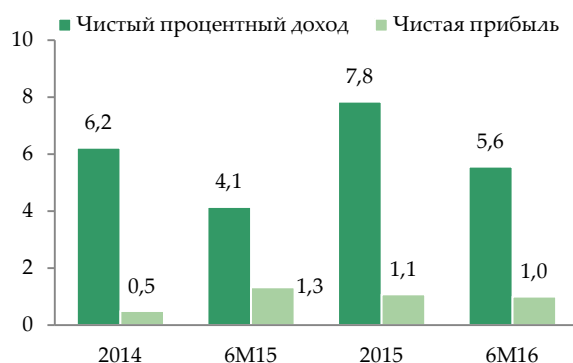


## Обязательства

Динамика процентных доходов и расходов  
(в млн. тенге)



Динамика показателя чистого процентного  
дохода и чистой прибыли (в млн. тенге)



Источник: финансовая отчетность компании

Размер привлеченных займов от Акционера увеличился более чем в 2 раза с начала года и на 30 июня 2016 года составил 55 151 млн. тенге - 51% от общих обязательств и 26% от активов.

Выпущенные долговые ценные бумаги на 30 июня 2016 года составили 51 477 млн. тенге – 48% от обязательств и 24% от активов.

В результате общие обязательства увеличились на 93.5% и на 30 июня 2016 года составили 107 416 млн. тенге. Общие обязательства составляют 51% от общих активов.

**Процентные доходы** увеличились на 58.7% до 7 908 млн. тенге в 1 полугодии 2016 года, в основном за счет увеличения доходов по предоставленным займам.

Процентные расходы увеличились более чем в 2 раза в 1 полугодии 2016 года и составили 2 340 млн. тенге. Увеличение произошло за счет выпуска долговых ценных бумаг и привлечения займов.

Резервы на возможные потери по операциям увеличились в 1 полугодии 2016 года на 94.5% и составили 2 185 млн. тенге в сравнении с 1 123 млн. тенге в 1 полугодии 2015 года.

В результате эмитент получил прибыль в 1 полугодии 2016 года в размере 999 млн. тенге в сравнении с чистой прибылью в размере 1 324 млн. тенге за аналогичный период прошлого года. В связи с увеличением резервов под обесценение кредитов чистая прибыль эмитента снизилась.

Ответственность за достоверность данных финансовой отчетности несет эмитент.

## Финансовые коэффициенты

Расчетные финансовые коэффициенты представлены в таблице ниже:

### Расчетные финансовые коэффициенты АО «Аграрная кредитная корпорация»

	2014	6М15	2015	3М16	6М16
<b>Доходность и рентабельность</b>					
Отношение процентных доходов к средним активам, приносящим процентные доходы	13,85%	8,86%	9,21%	10,45%	9,28%
Отношение процентных расходов к средним обязательствам, несущим процентные расходы	-8,53%	-5,51%	-9,27%	-7,08%	-5,70%
Процентный спрэд	5,32%	3,36%	-0,06%	3,36%	3,58%
Чистая процентная маржа	11,05%	7,35%	6,44%	7,11%	6,49%
Отношение непроцентных расходов к непроцентным доходам	-13,07	-29,37	-7,55	-9,16	-14,40
Отношение непроцентных расходов к средним активам	2,28%	1,19%	2,49%	0,42%	0,88%
Рентабельность средних активов	0,43%	2,25%	0,87%	4,95%	1,13%
Рентабельность среднего собственного капитала	0,63%	3,04%	1,23%	8,72%	2,10%
<b>Ликвидность и структура активов и обязательств</b>					
Доля денежных средств и их эквивалентов в активах, на конец периода	1,44%	3,30%	5,15%	5,94%	9,15%
Доля инвестиций в ценные бумаги в активах, на конец периода	0,01%	0,01%			
Доля кредитов и авансов клиентам в активах, на конец периода	95,22%	94,28%	86,48%	86,84%	82,79%
Отношение кредитов и авансов клиентам к обязательствам, на конец периода	566,89%	287,84%	224,31%	189,00%	162,06%
Отношение выпущенных долговых ценных бумаг к обязательствам, на конец периода	16,25%	30,17%	49,98%	36,52%	47,92%
Отношение обязательств к активам, на конец периода	16,80%	32,76%	38,55%	45,95%	51,09%
Отношение собственного капитала к активам, на конец периода	83,20%	67,24%	61,45%	54,05%	48,91%

Источник: финансовая отчетность эмитента, расчеты BCC Invest

## Заключение по результатам анализа

Чистая прибыль эмитента в 1 полугодии 2016 года составила 999 млн. тенге, снизившись на 24.5% (Г-к-Г), а по итогам 2 квартала отдельно эмитент получил убыток в размере 884 млн. тенге. Рост резервов под обесценение активов во 2 квартале оказал негативное давление на финансовые результаты эмитента.



Отличительной чертой данного эмитента является специфика его бизнеса. Аграрная кредитная корпорация имеет статус финансового агента и предоставляет финансирование и поддержку сельскохозяйственному сектору. Основной задачей эмитента является реализация правительственных программ по поддержке сельскохозяйственного сектора, разработка и реализация проектов в агропромышленном комплексе. Конечной контролируемой стороной является Правительство Республики Казахстан.

Эмитент имеет поддержку Акционера, который предоставляет ему долгосрочные займы с низкими процентными ставками (0.5% - 36 046 млн. тенге; 1.02% - 14 853 млн. тенге; 1.0% - 258 млн. тенге; 3%-395 млн. тенге; 9% - 3 057 млн. тенге).

Кредитный портфель увеличился на 40% с начала 2016 года до 174 076 млн. тенге. Доля кредитов клиентам в активах составляет 83%. Кредиты, предоставленные юридическим лицам в аграрном секторе, занимают наибольшую долю в кредитном портфеле – 79.6%.

Долговые ценные бумаги занимают 48% от общих обязательств или 51 477 млн. тенге. Данные ценные бумаги являются тенговыми, с датой погашения в 2021-2023 гг. и купонной ставкой в размере 8%-8.5%.

Доля денежных средств от общих активов по состоянию на 30 июня 2016 года составляет 9.1%.

На основании анализа данных финансовой отчетности эмитента мы пришли к мнению, что за период с 1 января 2016 года по 30 июня 2016 года существенного ухудшения финансовых показателей эмитента не наблюдалось и финансовое состояние эмитента на 30 июня 2016 года является стабильным. Некоторое беспокойство вызывает рост резервов под обесценение кредитов во 2 квартале 2016 года и возможное дальнейшее ухудшение кредитного портфеля.

**В основе расчетов использованы данные Баланса, ОДС и ОПУ (таблицы ниже).**

#### Отчет о финансовом положении ДБ АО " Аграрная кредитная корпорация "

(в млн. тенге)	2014	2015	3М16	6М16	К-к-К	К-к-Г
<b>Активы</b>						
Денежные средства и их эквиваленты	1 518	7 414	9 880	19 229	94,6%	159,4%
Средства в кредитных организациях	108	9 243	9 219	14 148	53,5%	53,1%
Кредиты клиентам	100 605	124 505	144 464	174 076	20,5%	39,8%
Активы, предназначенные для продажи	11	5				

Инвестиции в недвижимость	75	360	357	354	-0,8%	-1,5%
Основные средства	205	245	236	226	-4,2%	-7,8%
Нематериальные активы	207	175	162	157	-3,0%	-10,3%
Текущие активы по налогу на прибыль	422	234	295	0	-100,0%	-100,0%
Отложенные активы по налогу на прибыль	566	427	427	712	66,8%	66,8%
Прочие активы	1 935	1 362	1 321	1 351	2,3%	-0,8%
<b>Итого активы</b>	<b>105 651</b>	<b>143 969</b>	<b>166 360</b>	<b>210 253</b>	<b>26,4%</b>	<b>46,0%</b>
<b>Обязательства</b>						
Средства кредитных организаций	2 012					
Задолженность перед Акционером	12 533	27 360	48 125	55 151	14,6%	101,6%
Выпущенные долговые ценные бумаги	2 883	27 742	27 912	51 477	84,4%	85,6%
Задолженность перед государственными и бюджетными организациями	60	20	20	20	0,2%	0,5%
Краткосрочные оценочные обязательства	134	153	170	192	12,6%	25,5%
Прочие обязательства	125	230	209	576	175,5%	150,0%
<b>Итого обязательства</b>	<b>17 747</b>	<b>55 506</b>	<b>76 437</b>	<b>107 416</b>	<b>40,5%</b>	<b>93,5%</b>
<b>Капитал</b>						
Уставный капитал	94 227	94 227	94 227	109 592	16,3%	16,3%
Дополнительный капитал	4 297	5 291	5 291	5 291	0,0%	0,0%
Резервный капитал	1 036	1 086	1 086	1 086	0,0%	0,0%
Резерв по условному распределению	-7 521	-8 955	-9 019	-10 044	11,4%	12,2%
Накопленный дефицит	-4 135	-3 546	-1 662	-3 089	85,9%	-12,9%
<b>Итого капитал</b>	<b>87 904</b>	<b>88 464</b>	<b>89 924</b>	<b>102 837</b>	<b>14,4%</b>	<b>16,2%</b>
<b>Итого обязательств и капитала</b>	<b>105 651</b>	<b>143 969</b>	<b>166 360</b>	<b>210 253</b>	<b>26,4%</b>	<b>46,0%</b>
<b>Балансовая стоимость одной акции (тенге)</b>	<b>931</b>	<b>937</b>	<b>953</b>	<b>937</b>	<b>-1,6%</b>	<b>0,0%</b>

Источник: финансовая отчетность эмитента

### Отчет о прибылях и убытках и совокупном доходе ДБ АО "Аграрная кредитная корпорация"

(в млн. тенге)	1Кв16	2Кв16	К-к-К	6М15	6М16	Г-к-Г
Кредиты клиентам	2 968	3 462	16,7%	4 690	6 429	37,1%
Денежные средства и их эквиваленты	598	362	-39,4%	201	960	377,5%
Средства в кредитных организаций	267	252	-5,6%	92	519	464,6%
<b>Итого процентные доходы</b>	<b>3 832</b>	<b>4 076</b>	<b>6,4%</b>	<b>4 983</b>	<b>7 908</b>	<b>58,7%</b>

Средства кредитных организаций				-55		
Задолженность перед Акционером	-598	-349	-41,7%	-380	-948	149,5%
Выпущенные долговые ценные бумаги	-595	-797	33,9%	-398	-1 392	249,4%
<b>Итого процентные расходы</b>	<b>-1 194</b>	<b>-1 146</b>	<b>-4,0%</b>	<b>-835</b>	<b>-2 340</b>	<b>180,2%</b>
<b>Чистый процентный доход</b>	<b>2 639</b>	<b>2 930</b>	<b>11,0%</b>	<b>4 148</b>	<b>5 569</b>	<b>34,3%</b>
Резерв под обесценение кредитов	-80	-2 104	2520,1%	-1 123	-2 185	94,5%
<b>Чистый процентный доход за вычетом резерва под обесценение</b>	<b>2 559</b>	<b>826</b>	<b>-67,7%</b>	<b>3 025</b>	<b>3 384</b>	<b>11,9%</b>
Прочие доходы	71	36	-49,1%	44	108	143,9%
<b>Непроцентные доходы</b>	<b>72</b>	<b>36</b>	<b>-49,8%</b>	<b>48</b>	<b>108</b>	<b>124,3%</b>
Расходы на персонал	-374	-532	42,4%	-845	-906	7,2%
Прочие операционные расходы	-283	-362	28,0%	-566	-645	14,1%
<b>Непроцентные расходы</b>	<b>-657</b>	<b>-895</b>	<b>36,2%</b>	<b>-1 410</b>	<b>-1 551</b>	<b>10,0%</b>
<b>Прибыль до льгот по налогу на прибыль</b>	<b>1 973</b>	<b>-33</b>		<b>1 663</b>	<b>1 941</b>	<b>16,7%</b>
(Расход)/Льгота по налогу на прибыль	-90	-852	849,7%	-339	-941	177,9%
<b>Прибыль за отчётный период</b>	<b>1 884</b>	<b>-884</b>		<b>1 324</b>	<b>999</b>	<b>-24,5%</b>
Базовая и разводнённая прибыль на акцию (в тенге)	19,99	-9,50		14,05	1 049	-25,3%

Источник: финансовая отчетность эмитента

### Отчет о прибылях и убытках и совокупном доходе ДБ АО "Аграрная кредитная корпорация "

(в млн. тенге)	1Кв16	2Кв16	К-к-К	6М15	6М16	Г-к-Г
Проценты полученные	2 441	3 272	34,1%	2 300	5 713	148,4%
Проценты выплаченные	-828	-1 143	38,1%	-268	-1 972	635,5%
Реализованный доход/(убыток) по производным финансовым активам	80	0	-99,9%	3	80	2277,6%
Расходы на персонал, выплаченные	-424	-456	7,6%	-797	-880	10,3%
Прочие операционные расходы, выплаченные	-207	-381	84,1%	-470	-588	25,0%
<b>Денежные потоки от операционной деятельности до изменений в операционных активах и обязательствах</b>	<b>1 062</b>	<b>1 292</b>	<b>21,6%</b>	<b>768</b>	<b>2 354</b>	<b>206,6%</b>
Чистое увеличение операционных активов						
Кредиты клиентам	-19 270	-31 662	64,3%	-22 379	-50 932	127,6%
Прочие активы	286	-182		507	105	-79,4%
Средства в кредитных организациях	66	-5 452		36	-5 386	
Прочие обязательства	-92	1		98	-92	

<b>Чистое использование денежных средств в операционной деятельности до налога на прибыль</b>	-17 948	-36 004	100,6%	-20 970	-53 952	157,3%
Уплаченный налог на прибыль	-151	-46	-69,8%	-94	-196	109,5%
<b>Чистое использование денежных средств в операционной деятельности</b>	-18 099	-36 049	99,2%	-21 064	-54 148	157,1%
<b>Денежные потоки от инвестиционной деятельности</b>						
Приобретение основных средств	-5	-4	-10,9%	-58	-9	-84,4%
Приобретение нематериальных активов	0	-8		-21	-8	-60,4%
<b>Чистое использование денежных средств в инвестиционной деятельности</b>	-5	-12	160,9%	-78	-17	-78,1%
<b>Денежные потоки от финансовой деятельности</b>						
Поступления от увеличения уставного капитала		15 365			15 365	
Погашение заемных средств в кредитных организациях				-2 000		
Поступления от привлечения заемных средств от Акционера	21 112	20 000	-5,3%	18 150	41 112	126,5%
Погашение привлечения заемных средств от Акционера	-543	-13 449	2377,6%	-1 923	-13 992	627,7%
Погашение заемных средств от гос.и бюдж.фондов				-23		
Выпущенные долговые ценные бумаги		23 495		9 730	23 495	141,5%
<b>Чистое поступление денежных средств от финансовой деятельности</b>	20 569	45 411	120,8%	23 934	65 980	175,7%
<b>Чистое увеличение денежных средств и их эквивалентов</b>	2 466	9 349	279,1%	2 791	11 815	323,3%
Денежные средства и их эквиваленты на начало отчётного периода	7 414			1 518	7 414	388,4%
<b>Денежные средства и их эквиваленты на конец отчётного периода</b>	9 880	9 349	-5,4%	4 309	19 229	346,2%

Источник: финансовая отчетность эмитента

## 7) Анализ корпоративных событий Эмитента

Корпоративные события Эмитента, опубликованные на интернет-сайте АО «Казахстанская фондовая биржа» KASE
<p>За отчетный период Эмитент заключал сделки, в которых у него имелась заинтересованность. Подробнее можно увидеть здесь <a href="http://www.kase.kz/ru/emitters/show/AGKK">http://www.kase.kz/ru/emitters/show/AGKK</a></p>
<p>/KASE, 04.07.16/ – Эмитент сообщил KASE "о подтверждении 30 июня 2016 года рейтинговым агентством Standard &amp; Poor's рейтингов Корпорации на уровне "BB+/негативный/В, kzAA-".</p>
<p>/KASE, 15.06.16/ - Казахстанская фондовая биржа (KASE) опубликовала на своем интернет-сайте выписку из протокола заседания Правления АО "Национальный управляющий холдинг "КазАгро" (Астана), являющегося единственным акционером АО "Аграрная кредитная корпорация" (Астана) от 10 июня 2016 года:</p> <ol style="list-style-type: none"> <li>1. Разместить акции Эмитента в количестве 23 150 000 штук простых акций по цене 1 000 тенге за акцию на общую сумму 23 150 000 000 тенге.</li> <li>2. Председателю Правления обеспечить реализацию права акционера Эмитента на преимущественную покупку ценных бумаг;</li> <li>3. Обеспечить зачисление акций на счет АО «Холдинг «КазАгро» по мере их оплаты.</li> </ol>
<p>/KASE, 31.05.16/ - Опубликованы изменения и дополнения в проспект выпуска второй и третьей облигационных программ АО "Аграрная кредитная корпорация" (Астана), зарегистрированные Национальным Банком Республики Казахстан 11 мая 2016 года. В частности, в изменениях указано, что Эмитентом получен статус финансового агентства (Постановление Правительства РК от 18 марта 2016 года, № 146).</p>
<p>/KASE, 11.05.16/ – Эмитент сообщил KASE о получении займа "в размере, составляющем двадцать пять и более процентов от размера собственного капитала...".</p>
<p>/KASE, 13.04.16/ – Эмитент предоставил KASE пресс-релиз следующего содержания:</p> <p>начало цитаты</p> <p>АО "Аграрная кредитная корпорация" в рамках средств республиканского бюджета на проведение мероприятий по поддержке субъектов АПК одобрила заявки на сумму свыше 37 млрд. тенге для проведения весенне-полевых и уборочных работ, что позволит засеять и убрать более 2 млн. гектаров посевных площадей.</p> <p>В настоящее время профинансированы аграрии Акмолинской, Алматинской, Актюбинской, Восточно-Казахстанской, Жамбылской, Карагандинской, Костанайской, Северо-Казахстанской и Южно-Казахстанской областей на сумму более 20 млрд. тенге.</p> <p>На полученные кредиты сельхозтоваропроизводители своевременно приобретут горюче-смазочные материалы, запасные части и материалы для ремонта сельхозтехники, минеральные удобрения, средства защиты растений, а также проведут другие мероприятия по посеву и уборке урожая.</p> <p>В рамках фондирования кредитных товариществ на проведение весенне-полевых работ Корпорацией с начала года прокредитовано 206 заявок субъектов АПК на сумму более 2,8 млрд. тенге.</p>
<p>/KASE, 08.04.16/ – Эмитент сообщил KASE о включении его Постановлением Правительства Республики Казахстан с 18 марта 2016 года "в перечень финансовых агентств, бюджетные кредиты из республиканского бюджета которым могут выделяться без обеспечения исполнения обязательств.".13</p>

/KASE, 10.03.16/ - KASE опубликовала выписку из протокола заседания Правления АО "Национальный управляющий холдинг "КазАгро" (Астана), являющегося единственным акционером АО "Аграрная кредитная корпорация" (Астана) от 05 марта 2016 года  
Правление решило: Увеличить количество объявленных акций до 117 377 371 штук простых акций посредством дополнительного выпуска 23 150 000 штук простых акций.

/KASE, 26.02.16/ – Эмитент сообщил KASE о том, что "рейтинговым агентством Standard & Poor's 25 февраля 2016 г. подтвержден долгосрочный и краткосрочный рейтинги Корпорации на уровне "BB+/B". В тоже время изменен прогноз по долгосрочному рейтингу со "Стабильный" на "Негативный".

На основании вышеизложенного, можно судить о в большей степени нейтальном характере корпоративных событий Эмитента, имевших место в отчетном периоде.

Значимых корпоративных событий, которые могли бы негативно отразиться на финансовом положении Эмитента в отчетном периоде не наблюдалось.

Заместитель Председателя Правления  
АО «BCC Invest»



Кышпанаков В.А.

*Примечание: Финансовый анализ осуществлен на основании данных, предоставленных Эмитентом. Ответственность за достоверность информации, содержащейся в финансовой отчетности, несет Эмитент. Настоящий документ подготовлен по состоянию на отчетную дату и возможное ухудшение финансовых показателей не отражено в ходе его подготовки. Среди основных факторов риска следует отметить возможное ухудшение финансового состояния и снижение платежеспособности дочерних и зависимых обществ Эмитента, снижение государственной поддержки, обесценения активов, а также риски, связанные с возможным изменением цен на сырье, услуги, используемые Эмитентом в своей деятельности. Вознаграждение сотрудников не связано и не зависит от содержания заключения, которые они готовят, или от существования даваемых ими рекомендаций*