

**Акт проверки финансового состояния
АО «Аграрная Кредитная Корпорация»,
подготовленный АО «BCC Invest» - представителем
держателей облигаций»
по состоянию на 01.07.2015г.**

г. Алматы

28 сентября 2015г.

АО «BCC Invest» являясь Представителем держателей облигаций АО «Аграрная кредитная корпорация» представляет следующую информацию:

Цель проведения оценки финансового состояния Эмитента: Выявление устойчивости и платежеспособности Эмитента, эффективности управления активами компании и способности отвечать по обязательствам перед держателями облигаций по состоянию на 31 июня 2015 года.

Коротко об Эмитенте: *Акционерное общество «Аграрная кредитная корпорация» (далее Эмитент) создано постановлением Правительства Республики Казахстан от 25 января 2001 года № 137 «О вопросах кредитования аграрного сектора». Главная миссия Эмитента - содействие индустриализации и диверсификации аграрной отрасли путем развития доступной системы кредитования субъектов агропромышленного комплекса Республики Казахстан. Единственным акционером Эмитента является АО «Национальный управляющий холдинг «КазАгро». В свою очередь единственным акционером АО «Национальный управляющий холдинг «КазАгро» является Правительство Республики Казахстан в лице Министерства сельского хозяйства Республики Казахстан.*



Рейтинги кредитоспособности Standard & Poor's: BB+/стабильный/B, kzAA- (26.02.15)

Информация о выпуске облигаций:

Характеристики	Первый выпуск второй облигационной программы НИН KZP01Y09E709 (AGKKb4)
Вид облигаций	Несубординированные купонные облигации без обеспечения
Кредитные рейтинги облигации	Standard & Poor's: BB+, kzAA- (26.02.15)
Купонная ставка	8,5% годовых, фиксированная
Срок обращения	8,5 лет
Номинальная стоимость одной облигаций	1000 KZT
Число зарегистрированных облигаций/объем выпуска	10 000 000 шт./ 10 000 000 000 KZT
Чисто облигаций в обращении	8 020 000
Общий объем облигационной программы	30 000 000 000 KZT
Дата регистрации выпуска	24.06.2014
Дата начала обращения	20.08.2014
Дата открытия торгов	31.12.2014
Характеристики	Второй выпуск второй облигационной программы

НИН KZP02M90E700 (AGKKb5)

Вид облигаций	Несубординированные купонные облигации без обеспечения
Кредитные рейтинги облигации	Standard & Poor's: BB+, kzAA- (28.05.15)
Купонная ставка	8,0% годовых, фиксированная
Срок обращения	7,5 лет
Номинальная стоимость одной облигаций	1000 KZT
Число зарегистрированных облигаций/объем выпуска	20 000 000 шт./ 20 000 000 000 KZT
Чисто облигаций в обращении	1 794 787
Общий объем облигационной программы	30 000 000 000 KZT
Дата регистрации выпуска	29.05.2015
Дата начала обращения	17.06.2015
Дата открытия торгов	11.09.2015

Заключение представителя держателей облигаций Эмитента: в отчетном квартале не отмечены какие-либо тенденции или события, которые могли бы негативно отразиться на кредитоспособности Эмитента. Обоснование нашего мнения представлено ниже.

Объект проверки

согласно подпункту 5) пункта 1 статьи 20 Закона «О рынке ценных бумаг»

Результат проверки

1) Контроль исполнения Эмитентом обязательств, установленных проспектом выпуска облигаций, перед держателями облигаций

Итоги анализа финансового состояния Эмитента, позволяют сделать вывод о том, что Эмитент выполняет обязательства, установленные проспектом выпуска облигаций, перед держателями облигаций в отчетном периоде.

2) Контроль за целевым использованием Эмитентом денег, полученных от размещения облигаций

Денежные средства, полученные от выпусков и размещения облигаций, будут направлены на кредитование субъектов агропромышленного комплекса

3) Контроль состояния имущества, являющегося обеспечением исполнения обязательств Эмитента перед держателями облигаций.

Облигации Эмитента не обеспеченные.

4) Заключение договора залога с Эмитентом в отношении имущества, являющегося обеспечением исполнения обязательств Эмитента

Облигации Эмитента не обеспеченные.

перед держателями облигаций

5) Меры, направленные на защиту прав и интересов держателей облигаций, в том числе посредством подачи иска в суд от имени держателей облигаций, в собственности которых находится пятьдесят и более процентов размещенных (за вычетом выкупленных) облигаций Эмитента, по вопросам неисполнения Эмитентом обязательств, установленных проспектом выпуска облигаций

Не принимались в связи с отсутствием оснований и необходимости принятия таких мер.

6) Анализ финансового состояния Эмитента

Финансовое состояние Эмитента по состоянию на 30 июня 2015 года для представления результата проверки держателям облигаций.

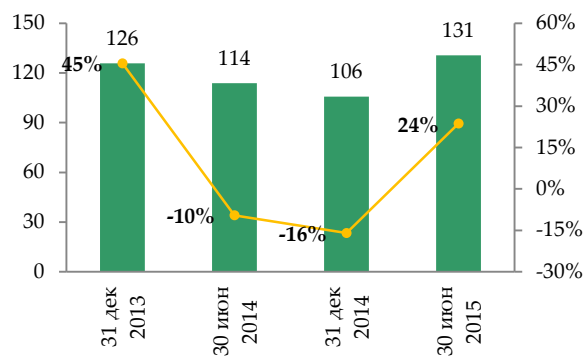
Источники информации, использованные для анализа финансового состояния эмитента:

- ✓ Промежуточная сокращенная финансовая отчетность эмитента за период, закончившийся 30 июня 2015 года;
- ✓ Финансовая отчетность эмитента за год, закончившийся 31 декабря 2014 года, с отчетом независимого аудитора (Ernst & Young);

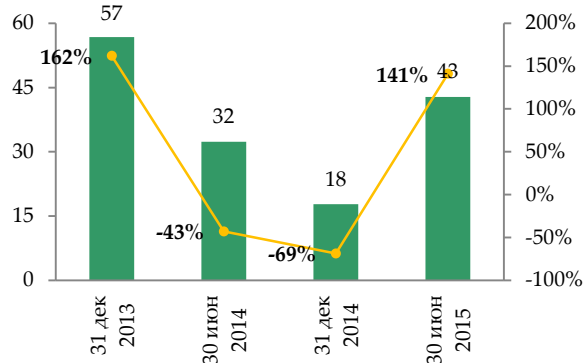
Анализ финансовых показателей эмитента

Финансовые показатели

Динамика активов и темпы прироста
(в млрд. тенге)



Динамика обязательств и темпы прироста
(в млрд. тенге)



Источник: финансовая отчетность АКК

Сумма денежных средств и их эквивалентов увеличилась с 1 518 млн. тенге до 4 309 млн. тенге с начала 2015 года. Доля денежных средств от общих активов составляет 3.3%.

Средства в кредитных организациях увеличились с показателя 108 млн. тенге до 63 млн. тенге. Доля в активах составляет 0.05%.

Основные средства с начала года увеличились на 15.9% до 238 млн. тенге, а нематериальные активы уменьшились на 2.7% до 201 млн. тенге.

Кредитный портфель

Структура кредитного портфеля (в млн. тенге) на 31 марта 2015 года	На 31.12.2014	На 30.06.2015	Доля (на 30.06.2015)
Кредиты юридическим лицам в аграрном секторе	91 916	109 920	78.1%
Кредиты физическим лицам в аграрном секторе	25 016	30 660	21.8%
Общий кредитный портфель	116 932	140 580	100%
Резерв под обесценение	-16 327	-17 415	12.4%
Кредиты клиентам	100 605	123 165	87.6%

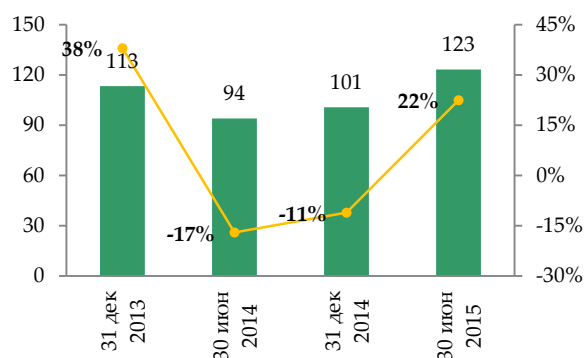
Источник: финансовая отчетность АКК

Кредитный портфель эмитента увеличился на 22.4% и на 30 июня 2015 года составил 123 165 млн. тенге. Займы, выданные корпоративным клиентам, занимают наибольшую долю в кредитном портфеле банка и составляют приблизительно 78%.

С начала 2015 года резервы под обесценение кредитного портфеля снизились с 13.96% до 12.4% от общего объема кредитного портфеля (гросс). Резервы под обесценение увеличились на 6.7% с начала года до 17 415 млн. тенге.

Общие активы увеличились на 23.6% с начала года и на 30 июня 2015 года составили 130 634 млн. тенге. Общие активы увеличились в основном за счет роста кредитного портфеля и увеличения денежных средств и их эквивалентов на балансе компании.

Динамика кредитов клиентов (в млрд. тенге)



Обеспечение кредитов (в млрд. тенге)

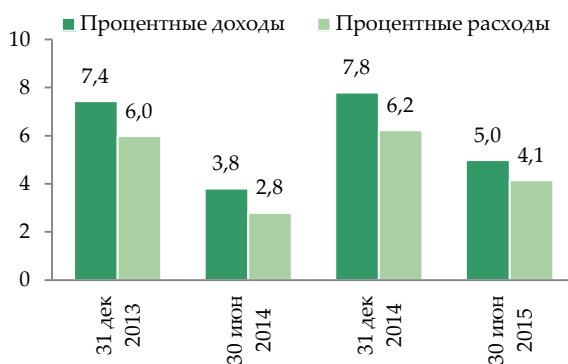


Источник: финансовая отчетность АКК

Обязательства

Размер привлеченных средств от Акционера увеличился на 135.3% с начала года и на 30 июня 2015 года составил 29 487 млн. тенге – 68.9% от общих обязательств и 22.6% от активов.

Динамика процентных доходов и расходов (в млрд. тенге)



Динамика показателя чистого процентного дохода и чистой прибыли (в млрд. тенге)



Источник: финансовая отчетность компании

Выпущенные долговые ценные бумаги на 30 июня 2015 года составили 12 910 млн. тенге (+348%) – 30.2% от обязательств и 9.9% от активов.

В результате общие обязательства увеличились на 141.1% и на 30 июня 2015 года составили 42 780 млн. тенге. Общие обязательства составляют 32.8% от общих активов.

Чистый процентный доход за 6 месяцев 2015 года увеличился на 48.5% до 4 148 млн. тенге. Процентные доходы увеличились на 31.3% до 4 983 млн. тенге, а процентные расходы снизились на 16.5% до 835 млн. тенге.

За 6 месяцев 2015 года резервы под обесценение кредитов уменьшились на 34.1% и составили 1 123 млн. тенге.

Непроцентные доходы снизились на 35.6% с показателя 75 млн. тенге до 48 млн. тенге, в связи с отсутствием дохода от дилинговых операций и снижением дохода от переоценки производных инструментов.

Непроцентные расходы увеличились на 16.4% в связи с ростом расходов на персонал (13.8%) и увеличением прочих операционных расходов (20.6%).

В результате эмитент получил прибыль за 6 месяцев 2015 года в размере 1 324 млн. тенге в сравнении с чистой прибылью в размере 468 млн. тенге за 6 месяцев 2014 года.

Ответственность за достоверность данных финансовой отчетности несет эмитент.

Финансовые коэффициенты

Расчетные финансовые коэффициенты представлены в таблице ниже:

Расчетные финансовые коэффициенты АО «Аграрная кредитная корпорация»

	2013 г.	6 мес. 2014 г.	2014 г.	6 мес. 2015 г.
Доходность и рентабельность				
Отношение процентных доходов к средним активам, приносящим процентные доходы	3,59%	3,27%	3,46%	4,38%
Отношение процентных расходов к средним обязательствам, несущим процентные расходы	-1,86%	-2,26%	-2,13%	-2,77%
Процентный спрэд	1,73%	1,01%	1,33%	1,61%
Чистая процентная маржа	2,89%	1,20%	2,76%	7,42%
Отношение непроцентных расходов к непроцентным доходам	24,15	16,25	-13,07	-29,37
Отношение непроцентных расходов к средним активам	2,02%	1,01%	2,28%	1,19%
Рентабельность средних активов	0,41%	-0,78%	0,43%	2,25%
Рентабельность среднего собственного капитала	0,65%	-1,24%	0,63%	3,04%
Ликвидность и структура активов и обязательств				
Доля денежных средств и их эквивалентов в активах, на конец периода	1,03%	5,33%	1,44%	3,30%
Доля инвестиций в ценные бумаги в активах, на конец периода	0,06%	0,01%	0,01%	0,01%
Доля кредитов и авансов клиентам в активах, на конец периода	90,02%	82,57%	95,22%	94,28%
Отношение кредитов и авансов клиентам к обязательствам, на конец периода	199,44%	290,36%	566,89%	287,90%
Отношение выпущенных долговых ценных бумаг к обязательствам, на конец периода	10,41%	18,30%	16,25%	30,18%

Отношение обязательств к активам, на конец периода	45,13%	28,44%	16,80%	32,75%
Отношение собственного капитала к активам, на конец периода	54,87%	71,56%	83,20%	67,24%

Источник: финансовая отчетность эмитента, расчеты BCC Invest

Заключение по результатам анализа

По нашему мнению финансовое состояние эмитента является стабильным. За 6 месяцев 2015 года эмитент получил чистую прибыль в размере 1 324 млн. тенге. Мы полагаем, что финансовое состояние является стабильным, а вероятность своевременной выплаты по своим обязательствам высокая. Эмитент имеет поддержку Акционера, который предоставляет ему долгосрочные займы с низкими процентными ставками (0.5%-1.02%).

Долговые ценные бумаги погашаются 5 декабря 2015 года и 20 февраля 2023 года в размере 2 873 млн. тенге и 10 036 млн. тенге. Существует высокая вероятность рефинансирования займов.

Отличительной чертой данного эмитента является специфика его бизнеса. Аграрная кредитная корпорация имеет статус финансового агента и предоставляет финансирование и поддержку сельскохозяйственному сектору. Основной задачей эмитента является реализация правительственных программ по поддержке сельскохозяйственного сектора, разработка и реализация проектов в агропромышленном комплексе. Конечной контролируемой стороной является Правительство Республики Казахстан.

Кредитный портфель увеличился на 22.4% до 123 165 млн. тенге. Корпоративные займы занимают наибольшую долю в кредитном портфеле(78%).

Наибольшую долю в обязательствах занимает задолженность перед Акционером, которая на 30 июня 2015 года составила 29 487 млн. тенге или 69% от общих обязательств. Стоит отметить, что процентная ставка по этим займам очень мала и варьируется от 0.5% до 1.02%. Долговые ценные бумаги занимают 30% от общих обязательств или 10 792 млн. тенге.

Доля денежных средств от общих активов увеличилась с показателя 1.44% на начало 2015 года до 3.3% на 30 июня 2015 года.

На основании анализа данных финансовой отчетности эмитента мы пришли к мнению, что за период с 1 января 2015 года по 30 июня 2015 года существенного ухудшения финансовых показателей эмитента не наблюдалось и финансовое состояние эмитента на 30 июня 2015 года является стабильным.

В основе расчетов использованы данные Баланса, ОДС и ОПУ (таблицы ниже).

Отчет о финансовом положении ДБ АО "Аграрная кредитная корпорация "

(в тысячах тенге)	31 декабря 2013 года	30 июня 2014 года	31 декабря 2014 года	30 июня 2015 года	С начала года
Активы					
Денежные средства и их эквиваленты	1 292 649	6 067 107	1 518 118	4 309 328	183,9%
Средства в кредитных организациях	8 493 015	10 814 444	107 523	63 459	-41,0%
Кредиты клиентам	113 210 190	93 912 074	100 605 389	123 164 688	22,4%
Активы, предназначенные для продажи	73 931	10 500	10 500	10 500	0,0%
Инвестиции в недвижимость	80 614	77 606	74 599	71 592	-4,0%
Основные средства	176 234	182 198	205 189	237 914	15,9%
Нематериальные активы	216 742	216 109	206 628	201 085	-2,7%
Текущие активы по налогу на прибыль	382 045	448 686	422 490	255 135	-39,6%
Отложенные активы по налогу на прибыль	819 229	463 649	565 562	722 251	27,7%
Прочие активы	1 023 437	1 543 016	1 935 233	1 597 893	-17,4%
Итого активы	125 768 086	113 735 389	105 651 231	130 633 845	23,6%
Обязательства					
Средства кредитных организаций	3 012 375	5 077 812	2 012 375	0	
Задолженность перед Акционером	47 536 685	20 562 063	12 532 609	29 486 580	135,3%
Выпущенные долговые ценные бумаги	5 911 490	5 918 726	2 883 066	12 909 694	347,8%
Задолженность перед государственными и бюджетными организациями	86 868	78 263	59 779	38 869	-35,0%
Краткосрочные оценочные обязательства	98 796	137 277	133 914	168 356	25,7%
Прочие обязательства	119 139	548 946	125 258	186 291	48,7%
Итого обязательства	56 765 353	32 343 087	17 747 001	42 789 790	141,1%
		18%			
Капитал					
Уставный капитал	74 227 371	87 720 371	94 227 371	94 227 371	0,0%
Дополнительный капитал	4 296 627	4 296 627	4 296 627	4 296 627	0,0%
Резервный капитал	992 725	1 036 490	1 036 490	1 086 111	4,8%
Резерв по условному распределению	-6 320 292	-6 561 418	-7 521 118	-8 458 502	12,5%
Доля неконтролирующих собственников					
Накопленный дефицит	-4 193 698	-5 099 768	-4 135 140	-3 307 552	-20,0%
Итого капитал	69 002 733	81 392 302	87 904 230	87 844 055	-0,1%
Итого обязательств и капитала	125 768 086	113 735 389	105 651 231	130 633 845	23,6%

Источник: финансовая отчетность эмитента

Отчет о прибылях и убытках и совокупном доходе ДБ АО "Аграрная кредитная корпорация "

(в тысячах тенге)	2 013	6М 2014 года	2 014	6М 2015 года	Г-к-Г
Процентные доходы					
Кредиты клиентам	7 202 725	3 457 250	7 148 646	4 781 971	38,3%

Денежные средства и их эквиваленты	232 638	327 001	637 443	201 070	-38,5%
Доходы от сделок РЕПО		10 161	11 759	0	
	7 435 363	3 794 412	7 797 848	4 983 041	31,3%
Процентные расходы					
Средства кредитных организаций	-78 108	-118 000	-221 340	-55 125	-53,3%
Задолженность перед Акционером	-1 029 870	-650 597	-1 009 852	-379 841	-41,6%
Выпущенные долговые ценные бумаги	-333 156	-229 055	-340 463	-398 340	73,9%
Задолженность перед государственными и бюджетными организациями	-6 858	-2 759	-4 680	-1 776	-35,6%
	-1 447 992	-1 000 411	-1 576 335	-835 082	-16,5%
Чистый процентный доход	5 987 371	2 794 001	6 221 513	4 147 959	48,5%
Резерв под обесценение кредитов	-3 063 632	-1 705 553	-2 517 182	-1 123 201	-34,1%
Чистый процентный доход за вычетом резерва под обесценение	2 923 739	1 088 448	3 704 331	3 024 758	177,9%
Чистые доходы от переоценки производных финансовых инструментов	-113 555	19 114	74 046	3 359	-82,4%
Чистые убытки по операциям в иностранной валюте	11 766	-1 087	-29 251	446	
Доходы/расходы от дилинговых операций		43 550	99 300	0	
Прочие доходы	13 170	12 951	57 358	44 216	241,4%
Непроцентные доходы	-88 619	74 528	201 453	48 021	-35,6%
Расходы на персонал	-1 364 992	-742 223	-1 600 122	-844 736	13,8%
Прочие операционные расходы	-775 102	-469 062	-1 032 307	-565 532	20,6%
Непроцентные расходы	-2 140 094	-1 211 285	-2 632 429	-1 410 268	16,4%
Прибыль до льгот по налогу на прибыль	695 026	-48 309	1 273 355	1 662 511	-3541,4%
(Расход)/Льгота по налогу на прибыль	-257 377	-420 112	-777 148	-338 716	-19,4%
Прибыль за отчётный период	437 649	-468 421	496 207	1 323 795	-382,6%

Источник: финансовая отчетность эмитента

Отчет о движении денежных средств ДБ АО "Аграрная кредитная корпорация"

(в тысячах тенге)	2 013	6М 2014 года	2 014	6М 2015 года	Г-к-Г
Денежные потоки от операционной деятельности					
Проценты полученные	5 556 407	3 026 335	5 980 985	2 299 911	-24,0%
Доходы от сделок РЕПО		10 161	11 759	0	
Проценты выплаченные	-741 681	-465 034	-964 727	-268 059	-42,4%
Реализованный доход/(убыток) по производным финансовым активам	119 908	19 114	52 968	3 359	-82,4%
Реализованный доход/(убыток) по операциям с иностранной валютой	15 047	-1 087	-29 251	446	
Доходы/расходы от дилинговых операций		43 550	99 300	0	
Расходы на персонал, выплаченные	-1 016 222	-646 607	-1 588 331	-797 420	23,3%
Прочие операционные расходы, выплаченные	-562 831	-469 062	-943 253	-470 481	0,3%
Денежные потоки от операционной деятельности до изменений в операционных активах и обязательствах	3 370 628	1 517 370	2 619 450	767 756	-49,4%
<i>Чистое увеличение операционных активов</i>					
Кредиты клиентам	-34 527 209	17 322 822	9 380 947	-22 379 337	
Прочие активы	-156 051	64 888	76 588	507 411	682,0%
Средства в кредитных организациях	-8 493 015	-2 291 884	8 389 445	35 979	

<i>Чистое увеличение операционных обязательств</i>					
Задолженность перед государственными и бюджетными организациями	-31 140		0		
Прочие обязательства	-156 792	95 325	8 135	97 704	2,5%
Чистое использование денежных средств в операционной деятельности до налога на прибыль	-39 993 579	16 708 521	20 474 565	-20 970 487	
Уплаченный налог на прибыль	-22 258	-70 891	-263 847	-93 704	32,2%
Чистое использование денежных средств в операционной деятельности	-40 015 837	16 637 630	20 210 718	-21 064 191	-226,6%
Денежные потоки от инвестиционной деятельности					
Продажа активов предназначенных для продажи	15 881	7 000	7 000	0	
Приобретение основных средств	-39 911	-25 563	-51 424	-57 669	125,6%
Реализация основных средств	4 039				
Приобретение нематериальных активов	-8 924	-14 213	-28 075	-20 635	45,2%
Чистое использование денежных средств в инвестиционной деятельности	-28 915	-32 776	-72 499	-78 304	138,9%
Денежные потоки от финансовой деятельности					
Поступления от увеличения уставного капитала	4 878 000	13 493 000	20 000 000		
Поступления от привлечения заемных средств в кредитных организациях	4 000 000	5 000 000	7 000 000		
Погашение заемных средств в кредитных организациях	-3 411 000	-3 000 000	-8 000 000	-2 000 000	-33,3%
Поступления от привлечения заемных средств от Акционера	75 380 199	7 475 880	8 822 854	18 149 500	142,8%
Погашение привлечения заемных средств от Акционера	-43 557 655	-34 787 946	-44 411 590	-1 922 722	-94,5%
Погашение заемных средств от гос. и бюдж. фондов		-11 330	-31 140	-22 661	100,0%
Выпущенные долговые ценные бумаги	1 985 896		20 610	9 729 588	
Выкупленные долговые ценные бумаги	-13 911		-2 919 600		
Выплата дивидендов	-96 792		-393 884		
Чистое поступление денежных средств от финансовой деятельности	39 164 737	-11 830 396	-19 912 750	23 933 705	
Чистое увеличение денежных средств и их эквивалентов	-880 015	4 774 458	225 469	2 791 210	-41,5%
Денежные средства и их эквиваленты на начало отчетного периода	2 172 664	1 292 649	1 292 649	1 518 118	17,4%
Денежные средства и их эквиваленты на конец отчетного периода	1 292 649	6 067 107	1 518 118	4 309 328	-29,0%

Источник: финансовая отчетность эмитента

7) Анализ корпоративных событий Эмитента

Корпоративные события Эмитента, опубликованные на интернет-сайте АО «Казахстанская фондовая биржа» KASE	Характер события
<p>/KASE, 09.09.15/ – Эмитент сообщил KASE о доле своего участия в уставном капитале ТОО "ТҰҚЫМ АГРО". С названным письмом можно ознакомиться на интернет-сайте KASE по адресу http://www.kase.kz/files/emitters/AGKK/agkk_reliz_040915.pdf</p>	Нейтральное
<p>/KASE, 25.08.15/ – Эмитент сообщил о решении его Совета директоров "осуществить первый выпуск облигаций на сумму 30 000 000 000 тенге в пределах третьей облигационной программы на сумму 150 000 000 000 тенге."</p>	Нейтральное
<p>/Standard & Poor's, Лондон, 10.07.15, заголовок KASE/ Служба кредитных рейтингов Standard & Poor's подтвердила долгосрочный и краткосрочный кредитные рейтинги по обязательствам в иностранной и национальной валюте казахстанского АО "Аграрная кредитная корпорация" (АКК) на уровне "BB+/B". Прогноз по рейтингам – "Стабильный". Standard & Poor's также подтвердил рейтинг АКК по национальной шкале на уровне "kzAA-". Позитивное влияние на рейтинги АКК оказывает главным образом ее статус как "стратегически важной" компании в составе Группы "КазАгро". По мнению Standard & Poor's, рейтинг компании также поддерживается "высокой" вероятностью того, что Правительство Республики Казахстан окажет АКК своевременную экстраординарную поддержку в стрессовой финансовой ситуации. Эти позитивные факторы нейтрализуются слабой оценкой ее характеристик собственной кредитоспособности (stand-alone credit profile – SACР) на уровне "b+", которая отражает главным образом концентрацию деятельности компании на волатильном аграрном секторе Казахстана.</p>	Позитивное
<p>/KASE, 07.07.15/ – состоялись специализированные торги по размещению облигаций KZP02M90E700 (KZ2C00003283, официальный список KASE, категория "долговые ценные бумаги субъектов квазигосударственного сектора", АГККb5; 1 000 тенге, 20,0 млрд тенге; 17.06.15 – 17.12.22; фиксированный полугодовой купон, 8,00 % годовых; 30/360) АО "Аграрная кредитная корпорация" (Астана).</p> <p>РЕЗУЛЬТАТЫ РАЗМЕЩЕНИЯ:</p> <p>Объем удовлетворенных заявок, облигаций: 11 000 000 Объем удовлетворенных заявок, тенге: 10 684 733 888,89 Число удовлетворенных заявок: 1 Объем удовлетворенных заявок, % от плана: 100 "Чистая" цена в удовлетворенных заявках, %: 96,6895 Доходность облигаций к погашению для покупателя, % годовых: 8,6100</p>	Позитивное

<p>/KASE, 02.07.15/ – Эмитент сообщил о следующих решениях Правления от 26 июня 2015 года: начало цитаты ... избрать в Совет директоров АО "Аграрная кредитная корпорация" директора Департамента внутреннего контроля АО "Холдинг "КазАгро" Макаева Кайрата Амиржановича членом Совета директоров – представителем Единственного акционера АО "Аграрная кредитная корпорация"; Жумагатову Сатыбалды Себигатовича – независимым директором.</p>	<p>Нейтральное</p>
<p>/KASE, 01.07.15/ – Эмитент сообщил о решении Совета директоров от 26 июня 2015 года "избрать Председателем Совета директоров АО "Аграрная кредитная корпорация" управляющего директора АО "Холдинг "КазАгро" Мухамадиеву Айгуль Стахановну представителя Единственного акционера АО "Аграрная кредитная корпорация"."</p>	<p>Нейтральное</p>
<p>/KASE, 26.06.15/ - KASE опубликовала выписку из протокола заседания Совета директоров АО "Аграрная кредитная корпорация" (Астана) от 26 июня 2015 года. Избрать Председателем Совета директоров Управляющего директора АО «холдинг «КазАгро» Мухамадиеву Айгуль Стахановну – представителя единственного акционера Эмитента.</p>	<p>Нейтральное</p>
<p>/KASE, 03.06.15/ – Эмитент сообщил KASE следующее: начало цитаты ...Малелов Нурлыбек Тулебаевич досрочно прекратил полномочия Председателя Правления АО "Аграрная кредитная корпорация", возложить исполнение обязанности Председателя Правления АО "Аграрная кредитная корпорация" на Первого заместителя Председателя Правления Сейсенбаева Нуржана Рымхановича на период до избрания Председателя Правления АО "Аграрная кредитная корпорация"."</p>	<p>Нейтральное</p>
<p>/KASE, 21.05.15/ - Эмитент сообщил KASE о заключении сделки, в совершении которой имеется заинтересованность. Информация о сделке:</p> <ol style="list-style-type: none"> 1. Дата принятия решения – 28/04/2015; 2. Стоимость имущества – нет; 3. Дата последней оценки имущества – нет; 4. Процентное соотношение стоимости имущества к общей стоимости активов Эмитента – нет; 5. Условия сделки – соглашение о взаимном сотрудничестве от 18/05/2015 между АО «НУХ «КазАгро», АО «КазАгроПродукт», АО «КазАгроФинанс», ТОО «KazMeat» и Эмитентом; 6. Дата заключения сделки – 18/05/2015. 	<p>Нейтральное</p>
<p>/KASE, 05.05.15/ – Эмитент сообщил KASE "о намерении выпустить 2-й выпуск облигаций на сумму 20 млрд. тенге в пределах 2-й облигационной программы на сумму 30 млрд тенге. Соответствующее решение о выпуске облигаций и определении условий выпуска принято решением Совета директоров Корпорации № 10 от 16 апреля 2015 г."</p>	<p>Нейтральное</p>

<p>/KASE, 28.04.15/ - Эмитент официальным письмом сообщил KASE о заключении сделки, в совершении которой имеется заинтересованность. Информация о сделке:</p> <ol style="list-style-type: none"> 7. Дата принятия решения – 06/04/2015; 8. Стоимость имущества – 1 329 500 000 тенге; 9. Дата последней оценки имущества – нет; 10. Процентное соотношение стоимости имущества к общей стоимости активов Эмитента – 1%; 11. Условия сделки – Доп. Соглашение №1 от 27/04/2015 к Договору займа №9 от 11/02/2015 с АО «КазАгро»; 12. Дата заключения сделки – 27/04/2015. 	<p>Нейтральное</p>
--	--------------------

На основании вышеизложенного, можно судить о в большей степени позитивном характере корпоративных событий Эмитента, имевших место в отчетном периоде. Значимых корпоративных событий, которые могли бы негативно отразиться на финансовом положении Эмитента в отчетном периоде не наблюдалось.

Заместитель Председателя Правления
АО «BCC Invest»



Кышпанакон В.А.

Примечание: Финансовый анализ осуществлен на основании данных, предоставленных Эмитентом. Ответственность за достоверность информации, содержащейся в финансовой отчетности, несет Эмитент. Настоящий документ подготовлен по состоянию на отчетную дату и возможное ухудшение финансовых показателей не отражено в ходе его подготовки. Среди основных факторов риска следует отметить возможное ухудшение финансового состояния и снижение платежеспособности дочерних и зависимых обществ Эмитента, снижение государственной поддержки, обесценения активов, а также риски, связанные с возможным изменением цен на сырье, услуги, используемые Эмитентом в своей деятельности. Вознаграждение сотрудников не связано и не зависит от содержания заключения, которые они готовят, или от существования даваемых ими рекомендаций