



**ИНВЕСТИЦИОННЫЙ  
МЕМОРАНДУМ  
тринадцатого – семнадцатого  
выпусков облигаций в пределах  
третьей облигационной  
программы**

**АСТАНА 2014 г.**

## СОДЕРЖАНИЕ

<b>№ раздела</b>	<b>Наименование раздела</b>	<b>Страница</b>
<b>Раздел I</b>	<b>Краткие сведения о ценных бумагах</b>	<b>3</b>
<b>Раздел II</b>	<b>Общие сведения об эмитенте</b>	<b>6</b>
<b>Раздел III</b>	<b>Управление и акционеры</b>	<b>14</b>
<b>Раздел IV</b>	<b>Банки, консультанты и аудиторы эмитента</b>	<b>33</b>
<b>Раздел V</b>	<b>Описание деятельности компании</b>	<b>35</b>
<b>Раздел VI</b>	<b>Финансовое состояние</b>	<b>45</b>
<b>Приложение 1</b>	<b>Список аффилированных лиц (связанных сторон) Банка</b>	<b>101</b>
<b>Приложение 2</b>	<b>Прогноз источников и потоков денежных средств эмитента</b>	<b>117</b>
<b>Приложение 3</b>	<b>Организационная структура АО «Цеснабанк»</b>	<b>118</b>

## РАЗДЕЛ I. КРАТКИЕ СВЕДЕНИЯ О ЦЕННЫХ БУМАГАХ.

### 1. Сведения о выпуске ценных бумаг.

Настоящие выпуски облигаций осуществляются в соответствии с проспектом третьей облигационной программы акционерного общества «Цеснабанк» объемом 100 миллиардов тенге, зарегистрированным Комитетом по контролю и надзору финансового рынка и финансовых организаций Национального Банка Республики Казахстан 10.08.11г. (№Е08). Данные выпуски облигаций являются тринадцатым, четырнадцатым, пятнадцатым, шестнадцатым и семнадцатым.

Структура выпуска облигаций			
	Тринадцатый выпуск (НИН – KZP13Y07E088)	Четырнадцатый выпуск (НИН – KZP14Y07E086)	Пятнадцатый выпуск (НИН – KZP15Y07E083)
Вид выпускаемых облигаций	именные купонные субординированные без обеспечения		
Количество выпускаемых облигаций	10 000 000 000 (Десять миллиардов) шт.	5 000 000 000 (Пять миллиардов) шт.	5 000 000 000 (Пять миллиардов) шт.
Общий объем выпуска	10 000 000 000 (Десять миллиардов) тенге.	5 000 000 000 (Пять миллиардов) тенге	5 000 000 000 (Пять миллиардов) тенге
Номинальная стоимость облигаций	1 (Один) тенге		
Ставка вознаграждения	Ставка вознаграждения – 8% годовых от номинальной стоимости облигаций.		
Дата, с которой начинается начисление вознаграждения	С даты начала обращения облигаций.		
Периодичность и даты выплаты вознаграждения	Выплата вознаграждения по облигациям производится два раза в год из расчета временной базы 360/30 (360 дней в году / 30 дней в месяце), соответственно через каждые шесть месяцев, начиная с даты начала обращения облигаций, ежегодно до срока погашения.		
Порядок и условия выплаты вознаграждения	Выплата вознаграждения производится в тенге путем перевода денег на текущие счета держателей облигаций. Вознаграждение выплачивается лицам, которые обладают правом на его получение по состоянию на начало последнего дня периода, за который осуществляются эти выплаты. Вознаграждение по облигациям выплачивается в течение 10 (Десяти) рабочих дней, следующих за датой последнего дня периода, за который осуществляются выплаты. Купонное вознаграждение рассчитывается как произведение номинальной стоимости облигаций на полугодовую ставку купонного вознаграждения. Если инвестором является нерезидент Республики Казахстан, вознаграждение выплачивается в ЕВРО или в долларах США по официальному курсу Национального Банка Республики Казахстан на день выплаты. Конвертация суммы тенге в иностранную валюту будет производиться за счет инвестора.		
Дата начала обращения	Датой начала обращения облигаций является дата включения облигаций в официальный список ценных бумаг АО «Казахстанская фондовая биржа».		
Срок обращения тринадцатого, четырнадцатого и пятнадцатого выпусков облигаций	7 лет с даты начала обращения.		
Структура выпуска облигаций			
	Шестнадцатый выпуск (НИН – KZP16Y03E080)	Семнадцатый выпуск (НИН – KZP17Y05E083)	
Вид выпускаемых облигаций	именные купонные без обеспечения		
Количество выпускаемых облигаций	10 000 000 000 (десять миллиардов) шт.	3 000 000 000 (три миллиарда) шт.	
Общий объем выпуска	10 000 000 000 (десять миллиардов) тенге.	3 000 000 000 (три миллиарда) тенге	

<b>Номинальная стоимость облигаций</b>	1 (Один) тенге	
<b>Ставка вознаграждения</b>	Ставка вознаграждения – 6% годовых от номинальной стоимости облигаций.	Ставка вознаграждения – 8% годовых от номинальной стоимости облигаций.
<b>Дата, с которой начинается начисление вознаграждения</b>	С даты начала обращения облигаций.	
<b>Периодичность и даты выплаты вознаграждения</b>	Выплата вознаграждения по облигациям производится два раза в год из расчета временной базы 360/30 (360 дней в году / 30 дней в месяце), соответственно через каждые шесть месяцев, начиная с даты начала обращения облигаций, ежегодно до срока погашения.	
<b>Порядок и условия выплаты вознаграждения</b>	Выплата вознаграждения производится в тенге путем перевода денег на текущие счета держателей облигаций. Вознаграждение выплачивается лицам, которые обладают правом на его получение по состоянию на начало последнего дня периода, за который осуществляются эти выплаты. Вознаграждение по облигациям выплачивается в течение 10 (Десяти) рабочих дней, следующих за датой последнего дня периода, за который осуществляются выплаты. Купонное вознаграждение рассчитывается как произведение номинальной стоимости облигаций на полугодовую ставку купонного вознаграждения. Если инвестором является нерезидент Республики Казахстан, вознаграждение выплачивается в ЕВРО или в долларах США по официальному курсу Национального Банка Республики Казахстан на день выплаты. Конвертация суммы тенге в иностранную валюту будет производиться за счет инвестора.	
<b>Дата начала обращения</b>	Датой начала обращения облигаций является дата включения облигаций в официальный список ценных бумаг О «Казахстанская фондовая биржа».	
<b>Срок обращения</b>	3 года с даты начала обращения	5 лет с даты начала обращения
<b>Для всех выпусков облигаций</b>		
<b>Условия и способ погашения облигаций</b>	Облигации погашаются в конце срока обращения по номинальной стоимости в тенге с одновременной выплатой последнего купонного вознаграждения путем перевода денег на текущие счета держателей облигаций, зарегистрированных в реестре держателей облигаций по состоянию на начало последнего дня периода, за который осуществляются эти выплаты. Номинальная стоимость облигаций вместе с последним купонным вознаграждением выплачивается в течение 10 (Десяти) рабочих дней, следующих за последним днем обращения облигаций. Если инвестором является нерезидент Республики Казахстан, вознаграждение выплачивается в ЕВРО или в долларах США по официальному курсу Национального Банка Республики Казахстан на день выплаты. Конвертация суммы тенге в иностранную валюту будет производиться за счет инвестора.	
<b>Дата начала погашения облигаций</b>	Датой начала погашения облигаций является дата, следующая за последним днем периода обращения облигаций.	
<b>Место, где будет произведено погашение облигаций</b>	г. Астана, пр. Жеңіс, 29.	
<b>Обеспечение по облигациям</b>	Облигации данного выпуска не являются обеспеченными.	
<b>Сведения о представителе держателей облигаций</b>	Представителем держателей облигаций является АО «АСЫЛ - ИНВЕСТ», расположенное по адресу: 050013 г. Алматы, ул. Байтурсынова, д. 132 «Б». Контактный телефон (8727)30-04-300, факс: (8727)30-04-399, <a href="http://www.asyl.kz">www.asyl.kz</a> . Председатель Правления Балгинбеков Габиден Сапарбекулы. Договор на оказание услуг Представителя держателей облигаций от 11.03.14г. №11.	
<b>Сведения о регистраторе</b>	АО «Единый регистратор ценных бумаг», г. Алматы, пр. Абылай хана, 141. Контактный телефон (8727)272-47-60, факс: (8727)272-47-60 вн. 230, <a href="http://www.tisr.kz">www.tisr.kz</a> . Председатель Правления Жакупов Кайрат Тлеугазинович. Договор от 01.01.14г. № 607.	
<b>Сведения об организациях, принимающих участие в размещении облигаций</b>	Размещение облигаций будет осуществляться эмитентом самостоятельно или путем привлечения андеррайтеров, имеющих соответствующие полномочия на занятие данным видом деятельности в соответствии с законодательством Республики Казахстан.	
<b>Сведения о платежном агенте</b>	Выплаты купонного вознаграждения и номинальной стоимости облигаций осуществляются эмитентом самостоятельно.	
<b>Права, предоставляемые облигацией ее держателю</b>	Право на получение номинальной стоимости облигации в сроки, предусмотренные настоящим проспектом выпуска облигаций; право на получение вознаграждения в сроки, предусмотренные настоящим проспектом выпуска облигаций; право на получение информации в порядке, предусмотренном законодательством Республики Казахстан; прочие права, вытекающие из права собственности на облигации в соответствии с	



	<p>законодательством Республики Казахстан.</p> <p>Права держателей облигаций в случае нарушения эмитентом ковенант определены в разделе «Ограничения (ковенанты)».</p> <p>Право требования досрочного погашения по облигациям данного выпуска не предусмотрено.</p>
<b>События, по наступлению которых может быть объявлен дефолт</b>	<p>Наступление дефолта по облигациям - это полная или частичная невыплата купонного вознаграждения и (или) номинальной стоимости облигаций в течение 15 календарных дней со дня, следующего за днем окончания выплаты денежного обязательства в соответствии с проспектами выпусков облигаций. В случае невыплаты или неполной выплаты эмитентом любой суммы, которую он обязан выплатить держателям облигаций в соответствии с условиями выпуска облигаций, или нарушения сроков выплаты, эмитент выплачивает держателям данных облигаций пеню на сумму неисполненного обязательства за каждый день просрочки, исчисляемую исходя из ставки рефинансирования Национального Банка Республики Казахстан на дату исполнения денежного обязательства или его соответствующей части (т.е. на дату, следующую за последним днем периода, за который осуществляется выплата).</p> <p>Эмитент в течение 3 календарных дней с даты полной или частичной невыплаты денежного обязательства в сроки, определенные проспектами выпусков облигаций, информирует держателей облигаций путем публикации информационного сообщения в газетах «Казахстанская правда» и «Егемен Казахстан», а также на официальном сайте эмитента (<a href="http://www.tsb.kz">www.tsb.kz</a>), АО «Казахстанская фондовая биржа» (<a href="http://www.kase.kz">www.kase.kz</a>) и Депозитария финансовой отчетности (<a href="http://www.dfo.kz">www.dfo.kz</a>), включая данные о факте дефолта, объеме неисполненных обязательств, причине неисполнения обязательств, порядке действий держателей облигаций по удовлетворению своих требований, включая порядок и сроки обращения с требованием к эмитенту.</p> <p>Эмитентом, в случае наступления дефолта по данным облигациям, будут предприняты все возможные меры для устранения причин, вызвавших дефолт, а также обеспечения прав держателей облигаций. Для этого соответствующим органом эмитента разрабатывается и утверждается план мероприятий по устранению причин, вызвавших дефолт.</p>
<b>Досрочное погашение</b>	По облигациям данного выпуска досрочное погашение не предусмотрено.
<b>Выкуп размещенных облигаций</b>	Выкуп размещенных облигаций производится эмитентом в соответствии со статьей 18-4 Закона Республики Казахстан «О рынке ценных бумаг», а также по мере необходимости и на основании решения Совета Директоров. В этом случае цена сделки определяется исходя из рыночных условий, сложившихся на момент заключения сделки.
<b>Порядок информирования держателей облигаций о деятельности эмитента и его финансовом состоянии</b>	Эмитент информирует держателей облигаций о своей деятельности и финансовом состоянии путем публикации информационного сообщения в газетах «Казахстанская правда» и «Егемен Казахстан», а также на официальном сайте эмитента ( <a href="http://www.tsb.kz">www.tsb.kz</a> ), АО «Казахстанская фондовая биржа» ( <a href="http://www.kase.kz">www.kase.kz</a> ) и Депозитария финансовой отчетности ( <a href="http://www.dfo.kz">www.dfo.kz</a> ). Данная информация будет обновляться на регулярной основе.
<b>Ограничения (ковенанты)</b>	<p>В течение срока обращения облигаций, установленного проспектом выпуска данных облигаций, эмитент обязан соблюдать следующие условия:</p> <ol style="list-style-type: none"> <li>1) не вносить изменения в учредительные документы эмитента, предусматривающие изменение основных видов деятельности эмитента;</li> <li>2) не изменять организационно-правовую форму;</li> <li>3) не допускать нарушения сроков предоставления годовой и промежуточной финансовой отчетности, установленных листинговым договором, заключенным между эмитентом облигаций и биржей;</li> <li>4) не допускать нарушения срока предоставления аудиторских отчетов по годовой финансовой отчетности эмитента облигаций, установленного листинговым договором, заключенным между эмитентом облигаций и биржей.</li> </ol> <p>В случае нарушения ограничений (ковенант) эмитент информирует держателей облигаций о данном нарушении в течение 7 (семи) календарных дней с даты принятия решения органом эмитента ( п.1 и п.2) или со дня нарушения срока предоставления информации (п.3 и п.4) путем публикации информационного сообщения в газетах «Казахстанская правда» и «Егемен Казахстан», а также на официальном сайте эмитента (<a href="http://www.tsb.kz">www.tsb.kz</a>), АО «Казахстанская фондовая биржа» (<a href="http://www.kase.kz">www.kase.kz</a>) и Депозитария финансовой отчетности (<a href="http://www.dfo.kz">www.dfo.kz</a>).</p> <p>При нарушении ограничений (ковенант) п.1) и п.2) данного раздела, а также в случае не предоставления отчетности (п.3 и п.4) в течение 7 календарных дней с последнего дня, установленного листинговым договором, в течение 30 (тридцати) календарных дней с даты опубликования сообщения держатель облигаций имеет право требовать выкупа принадлежащих ему облигаций.</p> <p>Эмитент выкупает облигации держателя, воспользовавшегося правом требования выкупа в связи с нарушением эмитентом ограничений (ковенант), путём перевода номинальной стоимости и</p>

	накопленного купонного вознаграждения на текущие счета держателей облигаций в течение 90 (девяноста) календарных дней со дня получения письменного требования от держателя об исполнении обязательств. Держатель облигаций подает заявление в произвольной форме с указанием реквизитов держателя облигаций (юридический и фактический адрес, телефоны, электронные адреса, банковские реквизиты, данные удостоверения личности и ИНН для физического лица). Процедура выкупа в случае нарушения ограничений (ковенант) будет проведена только на основании поданных держателями облигаций заявлений. В случае невозможности полного удовлетворения всех поданных заявок, выкуп облигаций осуществляется всем держателям облигаций, подавшим заявки, в порядке очередности поданных заявок. Держатели облигаций, не подавшие заявки на выкуп облигаций, имеют право на погашение принадлежащих им облигаций по окончании срока их обращения облигаций в соответствии с проспектами выпусков облигаций.
<b>Информация об опционах</b>	Данным выпуском облигаций опционы не предусмотрены.
<b>Конвертация облигаций</b>	Конвертация облигаций не предполагается.
<b>Срок и порядок размещения облигаций</b>	В течение всего срока обращения облигации размещаются только на организованном рынке согласно п.1 ст.22 Закона Республики Казахстан «О рынке ценных бумаг». О сроках и условиях размещения среди неограниченного круга инвесторов эмитент информирует посредством публикации в газетах «Казахстанская правда» и «Егемен Казахстан», а также на сайте эмитента ( <a href="http://www.isb.kz">www.isb.kz</a> ), АО «Казахстанская фондовая биржа» ( <a href="http://www.kase.kz">www.kase.kz</a> ) и Депозитария финансовой отчетности ( <a href="http://www.dfo.kz">www.dfo.kz</a> ).
<b>Условия и порядок оплаты облигаций</b>	При размещении облигаций на организованном рынке ценных бумаг порядок и условия оплаты определяются внутренними документами организатора торгов.
<b>Налогообложение по облигациям</b>	Облигации, находящиеся в листинге Биржи, не облагаются налогом у источника выплаты в соответствии с пп. 3 п. 2 статьи 143 Кодекса РК «О налогах и других обязательных платежах в бюджет»
<b>Информация о фондовых биржах, на которых торгуются ценные бумаги эмитента</b>	АО «Казахстанская фондовая биржа». Адрес: 050040, г. Алматы, ул. Байзакова,280, Многофункциональный комплекс «Almaty Towers», 8 этаж. Контактный телефон (8727)237-53-00, факс: (8727)296-64-02, <a href="http://www.kase.kz">www.kase.kz</a> . Президент Кабашев Максат Рахимжанович

Количество ценных бумаг, планируемое к размещению, составляет 33 млрд. шт. (с тринадцатого по семнадцатый выпуски в рамках 3 облигационной программы). При этом, сумма поступлений от размещения облигаций ожидается в зависимости от спроса на рынке. Планируемая доходность на дату размещения ценных бумаг 8-11% годовых.

#### **Цели и причины листинга и последующего размещения ценных бумаг.**

Включение облигаций в официальный список АО «Казахстанская фондовая Биржа» позволит повысить их ликвидность, расширить список финансовых инструментов эмитента.

Целями размещения настоящего выпуска облигаций является привлечение дополнительных средств для:

- -диверсификации и увеличения срочности источников привлеченных средств;
- -поддержания среднесрочной и долгосрочной ликвидности Банка;
- -активизации деятельности Банка в области кредитования инвестиционных проектов реального сектора экономики.
- - увеличения размера собственного капитала (для субординированных облигаций).

Планируемые сроки размещения: 2014г.- 2015гг.

**Прогноз источников и потоков денежных средств АО «Цеснабанк» на период обращения облигаций см. Приложение 2.**

## **РАЗДЕЛ II. ОБЩИЕ СВЕДЕНИЯ ОБ ЭМИТЕНТЕ**

### **1. Наименование эмитента и организационно-правовая форма его существования**

<b>Наименование эмитента</b>		
	<b>Полное</b>	<b>Сокращенное</b>
На казахском языке	«ЦЕСНАБАНК» Акционерлік Қоғамы	«ЦЕСНАБАНК» АҚ

На русском языке	Акционерное общество «ЦЕСНАБАНК»	АО «ЦЕСНАБАНК»
На английском языке	Joint Stock Company «TSESNA BANK»	JSC «TSESNA BANK»
<b>Изменение в наименование эмитента</b>		
<b>Полное наименование</b>	<b>Сокращенное наименование</b>	<b>Дата изменения</b>
Коммерческий акционерный банк «Цеснабанк»	КАБ «Цеснабанк»	17 января 1992 г.
Акционерный банк «Цеснабанк»	АБ «Цеснабанк»	28 декабря 1993 г.
Акционерное общество открытого типа «Цеснабанк»	АООТ «Цеснабанк»	06 декабря 1998 г.
Открытое акционерное общество «Цеснабанк»	ОАО «Цеснабанк»	12 февраля 1999 г.
Акционерное общество «Цеснабанк»	АО «Цеснабанк»	26 декабря 2003 г.

## 2. Полный юридический и фактический адрес (место нахождения) эмитента и номера контактного телефона и факса, адрес электронной почты.

<b>Резюме Банка</b>	
<b>Юридический адрес:</b>	Республика Казахстан, 010000, г.Астана, пр. Желіс, 29
<b>Фактический адрес:</b>	Республика Казахстан, 010000 г.Астана, пр. Желіс, 29
<b>Коммуникационные реквизиты:</b>	Тел.: (7172)770 201, факс: (7172) 770 195 Официальный web сайт: www.tsb.kz, Электронная почта: tsb@tsb.kz
<b>Банковские реквизиты:</b>	БИК TSESZKZK БИН 920140000084, К/с KZ48125KZT1001300336 в УУМО (ООКСП) НБ РК Кбе 14
<b>Дата первичной регистрации</b>	17 января 1992 года
<b>Дата государственной перерегистрации</b>	Свидетельство № 4078-1900-АО от 26.12.2003г.
<b>Наименование органа, осуществившего государственную регистрацию (перерегистрацию)</b>	Министерство юстиции Республики Казахстан
<b>Основной вид деятельности:</b>	Банковская деятельность
<b>Лицензии</b>	Лицензия Агентства Республики Казахстан по регулированию надзору финансового рынка и финансовых организаций на проведение банковских и иных операций, и деятельности на рынке ценных бумаг №1.2.74/74/29 от 12.10.2009 г. Лицензия Агентства Республики Казахстан по регулированию и надзору финансового рынка и финансовых организаций на занятие брокерской и дилерской деятельностью на рынке ценных бумаг с правом ведения счетов клиентов в качестве номинального держателя №0001100742 от 05 марта 2004 г.

## 3. История образования и деятельности эмитента. Цель создания эмитента и основные виды его деятельности.

АО «Цеснабанк» было создано в январе 1992 года как Коммерческий акционерный банк «Цеснабанк». Зарегистрировано в Министерстве юстиции Республики Казахстан **17 января 1992 г.**

### 1996 год

- Банком заключено соглашение с Центральноазиатско-Американским Фондом Поддержки Предпринимательства (Азиатская Кредитная Компания) по финансированию малого и среднего бизнеса.

### 1997 год

- ТОО "КПМГ Аудит" на дальнейшей ежегодной основе дается безусловное заключение о финансовой устойчивости Банка.

#### **1998 год**

- Открыта кредитная линия Азиатского Банка Развития для сельскохозяйственного сектора и кредитная линия Европейского Банка Реконструкции и Развития.
- Подписано кредитное соглашение с Всемирным Банком по проекту Постприватизационной поддержки сельского хозяйства.

#### **1999 год**

- Банк принимал участие в программе институционального развития «Твиннинг» Всемирного Банка с банком «Рабобанк» (Нидерланды). Специалисты Банка проходили обучение, стажировку по 3 направлениям: стратегии, финансовому менеджменту и информационным технологиям.

#### **2000 год**

- Банк стал членом Казахстанского фонда гарантирования (страхования) вкладов физических лиц, что является подтверждением финансовой устойчивости Банка.

#### **2001 год**

- По заключению Правления Национального Банка Республики Казахстан Банк признан выполнившим требования «Правил о порядке перехода банков второго уровня к международным стандартам».

#### **2002 год**

- Банк признан лучшим среди казахстанских банков второго уровня, участвующих в реализации кредитной линии Всемирного банка по проекту постприватизационной поддержки сельского хозяйства.

#### **2003 год**

- Решением Биржевого Совета Казахстанской фондовой биржи акции Банка включены в официальный список ценных бумаг KASE категории «А».
- Цеснабанк отмечен Европейским банком Реконструкции и Развития как банк, имеющий самый качественный кредитный портфель.
- По заключению Правления Национального Банка Республики Казахстан Банк признан перешедшим к Международным стандартам бухгалтерского учета в части автоматизации банковских информационных технологий.

#### **2004 год**

- Банк принят в качестве ассоциированного члена Международной платежной системы VISA и члена Казахстанского фонда гарантирования ипотечных кредитов.
- Банк становится соучредителем АО «Дербес Секьюритиз» (преобразованным в АО «Цесна Капитал») с долей участия 23%, увеличив свою долю в 2007 году до 49%. Основным видом деятельности данной компании является брокерско – дилерская деятельность, управление инвестиционным портфелем, информационно - аналитическая деятельность.

#### **2005 год**

- Агентство Республики Казахстан по регулированию и надзору финансового рынка и финансовых организаций дало согласие АО «Корпорация «Цесна» на приобретение статуса Банковского холдинга АО «Цеснабанк».
- Банком осуществлён выпуск международных платежных карт VISA.

#### **2006 год**

- Двенадцать международных финансовых институтов стали участниками синдиката, одобряющего привлечение Цеснабанком займа на 22 млн. долларов для финансирования экспортно-импортных контрактов клиентов Банка.
- Банк зарегистрировал первую облигационную программу на сумму 15 млрд. тенге, в рамках которой осуществлены 4 выпуска облигаций.
- Банк и Агентство по регулированию и надзору финансового рынка и финансовых организаций подписали двусторонний меморандум «О сотрудничестве и взаимодействии по вопросам повышения прозрачности деятельности АО «Цеснабанк».
- По итогам маркетинговых программ платежной системы «VISA International» Банк получил награду за «Лучшее рекламное освещение акций VISA».
- Банк осуществил привлечение синдицированного займа на сумму 50 млн. долларов США.
- Банк занял первое место в рейтинге 43 лучших пунктов обслуживания Western Union, находящихся на территории Казахстана.
- Банк вступил в Организацию юридических лиц «Ассоциация налогоплательщиков Казахстана».

#### **2007 год**

- В январе 2007 года Банк создал дочернее предприятие «Tsesna International B.V., являющееся компанией специального назначения, для привлечения финансовых ресурсов на международных рынках капитала и предоставления данных ресурсов Банку.
- Банком осуществлен дебютный выпуск еврооблигаций на сумму 125 млн. долларов США с купоном 9,875% и погашением в 2010 году.
- В состав Совета директоров избраны два независимых директора-нерезидента Республики Казахстан с большим опытом работы в таких международных финансовых институтах как HSBC и EBRD.
- Журнал «Euromoney» признал Цеснабанк одним из банков с лучшим менеджментом в Центральной, Восточной Европе и Центральной Азии в номинации «Best Managed Companies 2007».
- Банком подписано соглашение о синдицированном займе на сумму 54 млн. долларов США.
- Официально зарегистрировано представительство Банка в г. Москве, Россия.
- Банк удостоен номинации «Лучший пункт по качеству обслуживания» Регионального Представительства Компании «Western Union Financial Services, GmbH» по странам Средней Азии.

#### **2008 год**

- Банк принял участие в программе Фонда развития малого предпринимательства (ФРМП) по выделению денежных средств на поддержку малого и среднего бизнеса.
- АО «Цеснабанк» и АО «Государственная страховая корпорация по страхованию экспортных кредитов и инвестиций» подписали Меморандум о взаимном сотрудничестве.
- Уставный капитал Банка увеличен на 2 млрд. тенге.
- Банк успешно осуществил погашение синдицированного займа на сумму 16 млн. долларов США.
- Министерством образования и науки РК за активную благотворительную помощь Банк был удостоен премии «Меценат года – 2008».
- Банк подписал соглашения о партнерстве с Правительством РК, АО «Казына» и АО «Казахстанская Ипотечная Компания», на основании которого АО «Казына» разместило срочный банковский вклад для поддержания финансирования строительных объектов в г. Астане.

#### **2009 год**

- Банк успешно освоил средства второго транша Стабилизационной Программы финансирования проектов малого и среднего бизнеса, реализуемой через АО «Фонд развития предпринимательства «Даму».
- Успешно освоены средства двух траншей, выделенные через Фонд национального благосостояния «Самрук-Казына» в рамках программы рефинансирования ипотечных займов.

- Банк погасил часть внутренних долговых обязательств, а именно облигаций третьего выпуска объемом 5 млрд. тенге, сроком обращения 3 года и фиксированной купонной ставкой 8%, что составило 27% от объема размещенных на внутреннем рынке долговых ценных бумаг.
- Банк подписал Соглашение о кредитной линии с экспортно-кредитным агентством Канады Export Development Canada (EDC) на сумму \$13 млн. с целью финансирования экспорта оборудования канадских производителей в Республику Казахстан.
- Банк осуществил внедрение собственного Процессингового центра.
- Банком осуществлено успешное погашение синдицированного займа на сумму 16 млн. долларов США.
- Банк выбран в качестве расчётной организации на товарной бирже «Евразийская торговая система».
- В целях решения проблем на рынке недвижимости и своевременной организации финансирования завершения строительства объектов жилья между Банком и АО «Фонд национального благосостояния «Самрук-Казына» было заключено соглашение о взаимодействии между АО «Фонд национального благосостояния «Самрук-Казына» и банками второго уровня по решению проблем на рынке недвижимости.
- Банк осуществил обратный выкуп и аннулирование еврооблигаций на общую сумму 66 674 тыс. долларов США с целью оптимального распределения по времени погашений долговой нагрузки Банка.

#### **2010 год**

- Банк осуществил плановое погашение выпуска 3-летних еврооблигаций на сумму 125 млн. долларов США.
- В мае 2010 года Банк получил разрешение на приобретение дочерней организации – АО «Дочерняя организация АО «Цеснабанк» страховая компания «Цесна Гарант», которая занимается страховой деятельностью.
- Банку присуждены награды ведущих мировых финансовых институтов, Citigroup и Commerzbank AG, за сотрудничество в области корреспондентских отношений и высокое качество платежей.
- Банк завершил проект по внедрению современного контакт-центра.
- Банк завершил внедрение SAP ERP.
- Банк получил разрешение на приобретение статуса крупного участника страховой компании Цесна Гарант.
- Банк увеличил уставный капитал на 5 млрд. тенге.

#### **2011 год.**

- Цеснабанк вошёл в первую десятку банков второго уровня Республики Казахстан по размеру активов.
- Банк назван лучшим партнёром Системы денежных переводов «Лидер» по итогам 2010 г.
- Банк получил награду SAP Special Award for Quality за проект по внедрению SAP ERP.
- Банк получил статус Принципиального участника МПС VISA.
- Банку выдано разрешение на приобретение дочерней организации АО «Цесна Капитал» и согласие на приобретение статуса страхового холдинга АО «ДО АО «Цеснабанк» СК "Цесна Гарант". В ноябре 2011г. Банком приобретены на первичном рынке 267 050 шт. простых акций АО «Цесна Капитал», вследствие чего доля владения акциями данной компании возросла с 49% до 67,86%.
- Банк увеличил уставный капитал на 7 млрд. тенге.

#### **2012 год**

- В январе уполномоченным органом произведена государственная регистрация выпуска объявленных акций Банка. Выпуск разделен на 77,5 млн. шт. простых и 2,5 млн. шт.



привилегированных акций. Таким образом, Банк имеет возможность дополнительно разместить 50 млн. шт. простых акций.

- Банком выпущены и полностью размещены субординированные облигации первого, второго и третьего выпусков общим объемом 15 млрд. тг. по номинальной стоимости в рамках третьей облигационной программы.
- Банк вошел в список 100 ведущих компаний и лидеров мира ежегодного проекта британского журнала World Finance.
- Цеснабанк получил Золотой знак АО «Корпорация «Цесна».
- World Finance признал Цеснабанк Лучшим коммерческим банком Казахстана в 2012 г.
- Рейтинговое агентство Standard & Poor's изменило прогноз по рейтингам Банка с «Негативного» на «Стабильный», подтвердило долгосрочный кредитный рейтинг на уровне «В», повысило краткосрочный кредитный рейтинг до уровня «В» и рейтинг по казахстанской национальной шкале до уровня «kzBB+».

### 2013 год

Банк и Евразийский банк развития (ЕАБР) подписали соглашение о возобновляемой кредитной линии на цели торгового финансирования в объеме 4 млн. долларов США сроком на 5 лет.

- В 2013г. Банком выпущены облигации объемом 52 млрд. тг. по номинальной стоимости, из которых размещено 26,1 млрд. тг.
- Увеличен уставный капитал на 6,3 млрд. тенге.
- В мае 2013 г. рейтинговое агентство Standard & Poor's подтвердило долгосрочный рейтинг Банка на уровне «В», изменив прогноз со «стабильного» на «позитивный» и подняв рейтинг по национальной шкале с «kzBB+» до «kzBBB-» в связи с повышением системной значимости Банка.
- Цеснабанк получил премию Международной Инвестиционной Организации «Инвестиционный ангел» в номинации «Наиболее динамично развивающийся казахстанский и иностранный банки». Банк получил номинацию «Успешно развивающийся бизнес» по итогам 2012 года в конкурсе «Предприниматель года 2012» компании «Эрнст энд Янг».
- Журнал Euromoney признал Банк «Лучшим банком Казахстана 2013 г.».
- Британское авторитетное издание The Banker признало Банк «Банком года в Казахстане».
- По итогам 2013 года Банка поднялся с 7-го на 6-е место в ТОП-10 БВУ РК по размерам активов с результатом 921 млрд. тг.

АО «Цеснабанк» – первый коммерческий банк Казахстана с головным офисом в г. Астане. Цеснабанк был основан в 1992 году в г. Целинограде. За 22 год Банк стал узнаваемым, стабильным, динамично развивающимся финансовым институтом. С момента основания Банк придерживается принципов универсальности и эффективности, удовлетворяя индивидуальные потребности каждого клиента в широком спектре банковских услуг. Заслуженную репутацию надежного и устойчивого финансового учреждения признали как клиенты банка в Казахстане, так и его партнёры за рубежом.

Цеснабанк обеспечивает доступность и достоверность информации для потенциальных инвесторов, клиентов и других заинтересованных лиц.

Дальнейшую стратегию развития Банк видит в сохранении устойчивых позиций на финансовом рынке, а также постоянном повышении качества предоставляемых услуг и обслуживания клиентов.

Цеснабанк оказывает широкий спектр банковских услуг, в числе которых открытие и обслуживание текущих счетов, международных пластиковых карт VISA, открытие и ведение срочных вкладов, кредитование физических и юридических лиц, денежные переводы, услуги сейфового депозитария, кастодиальные услуги и др.

В настоящее время филиальная сеть Банка представлена 22 филиалами и более чем 130 пунктами обслуживания клиентов по всему Казахстану.

### **Основными целями создания и деятельности Банка являются:**

- содействие формированию и дальнейшему развитию рыночной экономики в Казахстане;

- осуществление финансовой деятельности, способствующей становлению и развитию различных отраслей, секторов экономики и социальной сферы;
- осуществление и расширение спектра, а также качества банковских услуг в соответствии с международными нормами, стандартами и законодательством Республики Казахстан.

**4. Сведения о наличии рейтингов от международных и/или отечественных рейтинговых агентств, присвоенных эмитенту и/или его ценным бумагам.**

**Standard & Poor`s**

Долгосрочный кредитный рейтинг эмитента: **B**

Краткосрочный кредитный рейтинг эмитента: **B**

Прогноз: **Позитивный**

Рейтинг по национальной шкале: **kzBBB-**

Рейтинг облигаций третьего выпуска в пределах второй облигационной программы – TSB№9 (НИН KZP03Y03C363), а также десятого, одиннадцатого, двенадцатого, шестнадцатого и семнадцатого выпусков в пределах третьей облигационной программы – TSB№18, TSB№19, TSB№20, TSB№24, TSB№25 (НИН KZP10Y03E083, KZP11Y05E086, KZP12Y10E084, KZP16Y03E080, KZP17Y05E083): **B**.

**АО «Рейтинговое агентство РФЦА»**

Долгосрочный рейтинг субординированных облигаций второго и четвертого выпусков в пределах второй облигационной программы, – TSB№8, TSB№10 (НИН KZP02Y07C366, НИН KZP04Y07C362), а также первого, второго, третьего, шестого–девятого и тринадцатого–пятнадцатого выпусков субординированных облигаций в пределах третьей облигационной программы – TSB№11–TSB№17, TSB№21–TSB№23 (НИН KZP01Y07E083, KZP02Y07E081, KZP03Y07E089, KZP06Y07E082, KZP07Y10E084, KZP08Y15E081, KZP09Y20E089, KZP13Y07E088, KZP14Y07E086, KZP15Y07E083): **BBB1/P2**

Кредитный рейтинг Банка: **A3/ P2**

Прогноз: **Стабильный**

**5. Сведения о лицензиях, на основании которых эмитент осуществляет свою деятельность.**

Информация представлена в п.2.

**6. Наименования, даты регистрации, юридические и фактические адреса (места нахождения) всех филиалов и представительств эмитента.**

АО «Цеснабанк» имеет обширную филиальную сеть практически во всех регионах Казахстана и насчитывает 22 филиала. Имеет также 2 представительства: в Республике Казахстан (г. Астана) и в Объединенных Арабских Эмиратах (г. Дубай)

Наименование	Дата регистрации (перерегистрации)	Место нахождения и почтовый адрес
Акмолинский филиал АО «Цеснабанк»	20.06.2005г.	Республика Казахстан, г. Кокшетау, ул. Ауэзова,151
Актюбинский филиал АО «Цеснабанк»	02.03.2006г.	Республика Казахстан, г. Актобе, ул. Братьев Жубановых, 278 А
Алматинский филиал АО «Цеснабанк»	25.07.93г. (07.06.04г.)	Республика Казахстан, г. Алматы, пр. Аль – Фараби,15
Алматинский областной филиал АО «Цеснабанк»	24.09.2007г.	Алматинская обл., Карасайский район, с/о Таусамалы, село Шугыла, мкр-н Таусамалы, уч. 98
Атырауский филиал АО «Цеснабанк»	09.01.2006г. (27.08.07г.)	Республика Казахстан, г. Атырау, ул. Абая, 286
Восточно-Казахстанский филиал АО «Цеснабанк»	14.01.05г.	Республика Казахстан, г. Усть - Каменогорск, ул. Кабанбай батыра, 120/1
Жамбылский филиал АО «Цеснабанк»	14.05.2007г.	Республика Казахстан, г. Тараз, ул. Айтеке би, 56-58



Наименование	Дата регистрации (перерегистрации)	Место нахождения и почтовый адрес
Западно – Казахстанский филиал АО «Цеснабанк»	12.12.2006г.	Республика Казахстан, г. Уральск, ул. г.Караша, 31
Карагандинский филиал АО «Цеснабанк»	21.05.04г.	Республика Казахстан, г. Караганда, ул. Чкалова, 7/4
Костанайский филиал АО «Цеснабанк»	31.05.96г. (30.04.04г.)	Республика Казахстан, г. Костанай, ул. Дулатова, 58
Кызылординский филиал АО «Цеснабанк»	05.06.2007г.	Республика Казахстан, г. Кызылорда, ул. Желтоксан, дом 42
Мангистауский филиал АО «Цеснабанк»	17.01.2006г.	Республика Казахстан, г. Актау, м-н 15, 67а
Павлодарский филиал АО «Цеснабанк»	26.06.97г. (29.04.04г.)	Республика Казахстан, г. Павлодар, ул. Академика Сатпаева, 154
Северо-Казахстанский филиал АО «Цеснабанк»	12.01.2005 (09.11.07г.)	Республика Казахстан г. Петропавловск, ул. Жабаяева, 194а
Степногорский филиал АО «Цеснабанк»	26.06.97г. (19.04.04г.)	Республика Казахстан, Акмолинская обл., г. Степногорск, микрорайон 4, д. 86а
Столичный филиал АО «Цеснабанк»	20.07.04г. (23.10.12г.)	Республика Казахстан, г. Астана, ул. Сарайшык, 5а, ВП-1
Талдыкорганский филиал АО «Цеснабанк»	01.02.2013г.	Республика Казахстан, Алматинская обл., г.Талдыкорган, ул.Г.Орманова, дом 10
Темиртауский филиал АО «Цеснабанк»	20.08.12г.	Республика Казахстан, Карагандинская область, г. Темиртау, пр.Республики, 41а
Филиал АО «Цеснабанк» г.Семей	21.11.2008г.	Республика Казахстан, г. Семей, ул. Интернациональная, 36а
Щучинский филиал АО «Цеснабанк»	26.03.2012г.	Республика Казахстан, Акмолинская область, Бурабайский р-н, г. Щучинск, ул. Едомского, 29
Южно – Казахстанский филиал АО «Цеснабанк»	22.12.2006г.	Республика Казахстан, г. Шымкент, ул. Желтоксан, 9/1
Экибастузский филиал	02.08.2010г.	Республика Казахстан, Павлодарская обл., г. Экибастуз, ул. Мәшһүр Жүсіп, 92/1
Представительство АО «Цеснабанк» в г. Астана, «Финансовый дом «Цесна»	25.03.11г.	Республика Казахстан, г. Астана, пр. Б.Момышулы 12, секция «Ж», Бизнес-центр «Меруерт-Тау»
Представительство АО «Цеснабанк» в Объединенных Арабских Эмиратах	23.07.2013г.	ОАЭ, г.Дубай, а/я 94687, Международный Финансовый Центр Дубай, Гейт Билдинг, 15этаж, офис 15073

## 7. Акционерный капитал.

Виды акций	Количество (шт.) по состоянию на 01.01.14г.
<b>Объявленные,</b>	<b>80 000 000</b>
<i>в том числе:</i>	
Простые	77 500 000
Привилегированные	2 500 000
<b>Размещенные,</b>	<b>36 300 000</b>
<i>в том числе</i>	
Простые	33 800 000
Привилегированные	2 500 000

Все акции оплачивались деньгами. Собственники акций, в том числе дочерние компании Банка, имеют все права в соответствии с законодательством Республики Казахстан и уставом Банка.

По состоянию на 01.01.14 г. выкупленных Банком акций не имеется. Акции Банка, находящиеся в собственности дочерней организации АО «Цесна Капитал» – 115 974 шт. простых и 9 535 шт. привилегированных акций.

### 8. Избранные финансовые данные.

	млн. тг.			
	01.01.2011	01.01.2012	01.01.2013	30.09.13
Активы	226 174	438 989	621 432	795 716
Обязательства	204 839	406 225	572 997	732 223
Акционерный капитал	20 500	27 481	32 410	38 698
Средневзвешенное количество простых акций (шт.)	15 623 288	22 402 695	28 802 751	31 626 695
Операционные доходы	11 286	21 599	39 827	37 706
Чистая прибыль	686	4 140	10 878	8 989
Прибыль на 1 простую акцию (тенге)	44	185	377	284
Размер дивидендов на одну привилегированную акцию (тенге)	100	100	100	100

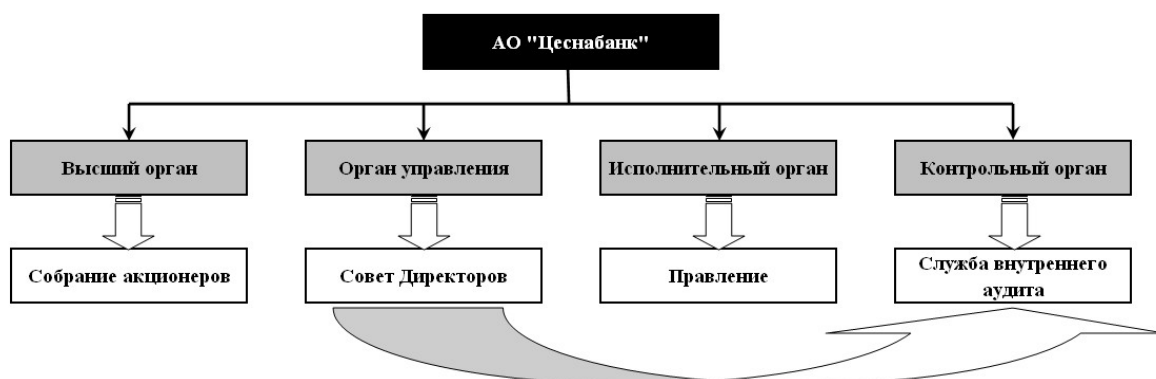
Дивиденды по простым акциям в данных периодах не выплачивались.

## РАЗДЕЛ III. УПРАВЛЕНИЕ И АКЦИОНЕРЫ

### 1. Структура органов управления эмитента.

Органами Банка являются:

1. Высший орган – Общее Собрание Акционеров;
2. Орган управления - Совет Директоров Банка;
3. Исполнительный орган – Правление Банка;
4. Контрольный орган - Служба Внутреннего Аудита (Департамент аудита).



## **1) Общее собрание акционеров.**

К исключительной компетенции **Общего собрания акционеров** относятся следующие вопросы:

- 1) внесение изменений и дополнений в Устав Банка или утверждение его в новой редакции;
- 2) утверждение Кодекса корпоративного управления, а также изменение и дополнение в него;
- 3) добровольная реорганизация и ликвидация Банка, в соответствии с действующим законодательством Республики Казахстан;
- 4) принятие решения об изменении количества объявленных акций Банка;
- 5) определение условий и порядка конвертирования ценных бумаг Банка, а также их изменение;
- 6) определение количественного состава и срока полномочий счетной комиссии, избрание ее членов и досрочное прекращение их полномочий;
- 7) определение количественного состава, срока полномочий Совета директоров Банка, избрание его членов и досрочное прекращение их полномочий, а также определение размера и условий выплаты вознаграждений членам Совета директоров;
- 8) определение аудиторской организации, осуществляющей аудит Банка;
- 9) утверждение годовой финансовой отчетности;
- 10) утверждение порядка распределения чистого дохода Банка за отчетный финансовый год, принятие решения о выплате дивидендов по простым акциям и утверждение размера дивиденда по итогам года в расчете на одну простую акцию Банка;
- 11) принятие решения о невыплате дивидендов по простым и привилегированным акциям Банка при наступлении случаев, предусмотренных действующим законодательством;
- 11-1) принятие решения о добровольном делистинге акций Банка;
- 12) принятие решения об участии Банка в создании или деятельности иных юридических лиц путем передачи части или нескольких частей активов, в сумме составляющих двадцать пять и более процентов от всех принадлежащих Банку активов;
- 13) определение формы извещения Банком акционеров о созыве Общего собрания акционеров и принятия решения о размещении такой информации в средствах массовой информации;
- 14) утверждение методики определения стоимости акции при их выкупе Банком и изменений к ней;
- 15) утверждение повестки дня Общего собрания акционеров;
- 16) определение порядка предоставления акционерам информации о деятельности Банка, в том числе определение средства массовой информации;
- 17) введение и аннулирование «золотой акции»;
- 18) иные вопросы, принятие решений по которым в соответствии с законодательством и Уставом отнесено к исключительной компетенции Общего собрания акционеров.

## **2) Совет Директоров**

Совет Директоров осуществляет общее руководство деятельностью Банка, за исключением решения вопросов, отнесенных законодательством и Уставом к исключительной компетенции Общего собрания акционеров.

К исключительной компетенции Совета Директоров относятся следующие вопросы:

- 1) определение приоритетных направлений деятельности Банка;
- 2) принятие решения о созыве годового и внеочередного Общих собраний акционеров;
- 3) принятие решения о размещении (реализации), в том числе о количестве размещаемых (реализуемых) акций в пределах количества объявленных акций, способе и цене их размещения (реализации);
- 4) принятие решения о выкупе Банком размещенных акций или других ценных бумаг и цене их выкупа;
- 5) предварительное утверждение годовой финансовой отчетности Банка;
- 6) определение условий выпуска облигаций и производных ценных бумаг Банка;
- 7) определение количественного состава, срока полномочий Правления, избрание его руководителя и членов, а также досрочное прекращение их полномочий;
- 8) определение размеров должностных окладов и условий оплаты труда и премирования руководителя и членов Правления;

9) определение количественного состава, срока полномочий службы внутреннего аудита, назначение его руководителя и членов, а также досрочное прекращение их полномочий, определение порядка работы службы внутреннего аудита, 10) определение порядка работы службы внутреннего аудита, размера и условий оплаты труда и премирования работников службы внутреннего аудита;

10) назначение, определение срока полномочий корпоративного секретаря, досрочное прекращение его полномочий, а также определение размера должностного оклада и условий вознаграждения корпоративного секретаря;

11) определение размера оплаты услуг оценщика и аудиторской организации;

12) утверждение документов, регулирующих внутреннюю деятельность банка, Бюджета, штатного расписания, и размера премий работников Банка (за исключением документов, принимаемых Правлением в целях организации деятельности Банка), в том числе внутреннего документа, устанавливающего условия и порядок проведения аукционов и подписки ценных бумаг общества;

13) принятие решения о создании и закрытии филиалов и представительств Банка и утверждение положения о них, принятие решения об открытии и закрытии Расчетно – кассовых отделов;

14) принятие решения о приобретении Банком десяти и более процентов акций (долей участия в капитале других юридических лиц, а также принятие решений по вопросам их деятельности);

14-1) принятие решений по вопросам деятельности, относящимся к компетенции общего собрания акционеров (участников) юридического лица, десять и более процентов акций (долей участия в уставном капитале) которого принадлежит Банку;

15) увеличение обязательств Банка на величину, составляющую десять и более процентов размера его собственного капитала;

16) выбор регистратора Банка в случае расторжения договора с прежним регистратором;

17) определение информации об обществе или его деятельности, составляющей служебную, коммерческую или иную охраняемую законом тайну;

18) принятие решения о заключении крупных сделок и сделок, в совершении которых Банк имеет заинтересованность, а также сделок с лицами, связанными с Банком особыми отношениями;

19) утверждение правил об общих условиях проведения операций, в том числе документов по управлению банковскими рисками и собственным капиталом, использованию резервного капитала;

20) утверждение перечня и уровня существенности банковских операций и других сделок, для совершения которых требуется предварительное одобрение Совета Директоров;

21) утверждение внутренних правил Банка, определяющих:

а) структуру, задачи, функции и полномочия подразделений Банка ( в соответствии с требованиями законодательства Республики Казахстан);

б) структуру, задачи, функции и полномочия службы внутреннего аудита, кредитного комитета и других, постоянно действующих органов (комитетов), в том числе комитетов Совета Директоров;

в) полномочия должностных лиц и работников Банка при осуществлении ими сделок от его имени и за его счет;

22) иные вопросы, не относящиеся к исключительной компетенции Общего собрания акционеров.

### **3) Правление Банка**

Правление Банка является коллегиальным исполнительным органом Банка и осуществляет руководство текущей его деятельностью. Правление выполняет решения Общего собрания акционеров и Совета Директоров, действует от имени Банка, представляет его интересы, совершает сделки в порядке, установленном законодательством Республики Казахстан.

Правление осуществляет следующие функции:

1-1) предварительно обсуждает все вопросы, подлежащие рассмотрению Советом директоров и Общим собранием акционеров Банка, подготавливает в связи с этим необходимые документы, организует выполнение решений Совета директоров и Общего собрания акционеров;

1) разрабатывает и вносит на обсуждение Совета директоров Банка Стратегию развития Банка;

2) утверждает внутренние документы, разработанные в целях организации деятельности Банка, в том числе утверждает внутренние правила Банка, определяющие структуру, задачи, функции и

полномочия подразделений Банка, за исключением документов и правил, утверждение которых отнесено законодательством и настоящим Уставом к компетенции иных органов Банка;

3) утверждает план капитальных вложений Банка;

4) представляет финансовую отчетность (бухгалтерский баланс, отчет о доходах и расходах, отчет о движении денег и иную отчетность в соответствии с законодательством Республики Казахстан о бухгалтерском учете и финансовой отчетности) Совету директоров и Общему собранию акционеров в порядке, определенном законодательством Республики Казахстан и настоящим Уставом;

5-1) рассматривает вопросы организации кредитования, расчетов, кассового обслуживания, сохранности денег и ценностей, учета и отчетности, внутрибанковского контроля, защиты интересов клиентов и других вопросов, связанных с операциями (сделками) Банка;

5) определяет размеры (устанавливает лимиты) займов (гарантий, поручительств), предоставляемых Банком третьим лицам в соответствии с внутренними документами Банка, за исключением вопросов, отнесенных к исключительной компетенции иных органов Банка;

6) принимает решения о назначении (избрании) первых руководителей филиалов и представительств Банка в порядке, установленном законодательством Республики Казахстан, решает вопросы подбора, расстановки, подготовки и переподготовки персонала Банка;

7) утверждает штаты Банка, утверждает правила внутреннего трудового распорядка, внутренние правила, регламентирующие наложение взысканий и предоставление поощрений в пределах его компетенции;

8) осуществляет иные функции, не противоречащие законодательству Республики Казахстан, настоящему Уставу, и не отнесенные к компетенции других органов Банка.

**4) Служба Внутреннего Аудита** образована с целью осуществления контроля финансово-хозяйственной деятельности Банка и представлена Департаментом аудита.

Служба внутреннего аудита осуществляет свою деятельность в соответствии с требованиями законодательства Республики Казахстан и внутренними документами, регламентирующими деятельность службы внутреннего аудита в Банке.

Работники службы внутреннего аудита не могут быть избраны в состав Совета Директоров и Правления.

Служба внутреннего аудита непосредственно подчиняется Совету директоров и отчетывается перед ним о своей работе.

Служба внутреннего аудита вправе в любое время по собственной инициативе, по решению Общего собрания акционеров, Совета директоров проводить проверки с целью контроля финансово-хозяйственной деятельности Банка.

Служба внутреннего аудита обладает для этой цели правом безусловного доступа ко всей документации Банка.

#### **5) Служба Комплаенс:**

1) осуществляет контроль соответствия деятельности Банка на финансовом рынке законодательству Республики Казахстан;

2) осуществляет мониторинг операций, подлежащих финансовому мониторингу в целях противодействия отмыванию денег, полученных преступным путем, и финансированию терроризма в соответствии с требованиями законодательства Республики Казахстан;

4) осуществляет мониторинг всех внутренних нормативных документов Банка на соответствие законодательству Республики Казахстан, регулирующему деятельность Банка на финансовых рынках;

5) разрабатывает внутреннее руководство для персонала Банка о комплаенс - риске посредством утверждения внутренних политик и процедур.

## 2. Члены Совета Директоров.

ФИО, год рождения члена Совета Директоров	Занимаемые должности в настоящее время и за последние три года в хронологическом порядке	Доля участия в уставном капитале Эмитента, %	Доля участия в уставном капитале дочерних и зависимых организаций, %
Еденбаев Еркегали Серикович, 1975г.	<ul style="list-style-type: none"> <li>• Председатель Совета Директоров АО «Цеснабанк» (с 29.04.08г. по настоящее время);</li> <li>• Председатель Правления АО «Корпорация «Цесна» (с 01.03.08г. по настоящее время);</li> <li>• Независимый Директор АО «Государственный фонд социального страхования» (с 28.05.08г. по 06.03.13г.);</li> <li>• Независимый Директор АО «КазАгроФинанс» (с 30.12.09г. по настоящее время);</li> <li>• Член Совета Директоров АО «Корпорация «Цесна» (с 05.10.10г. по настоящее время);</li> <li>• Член Совета Директоров АО «Цесна Капитал» (с 17.03.08г. по 31.01.11г.);</li> <li>• Председатель Совета Директоров АО «Цесна Капитал» (с 01.02.11г. по настоящее время);</li> <li>• Член Совета Директоров АО «Фонд развития предпринимательства «Даму» (с 26.03.12 года по 15.04.13г.);</li> <li>• Председатель Совета Директоров АО «Финансовый холдинг «Цесна» (с 10.10.12 года по настоящее время);</li> <li>• Член Совета Директоров АО «Концерн «Цесна-Астык» (с 29.12.12 года по настоящее время).</li> </ul>	-	-
Жаксыбек Дәурен Әділбекұлы, 1978г.	<ul style="list-style-type: none"> <li>▪ Член Совета Директоров АО «Цеснабанк» (с 22.04.05 года по настоящее время);</li> <li>▪ Председатель Наблюдательного Совета ТОО «Медет-Холдинг» (с 04.05.05г. по 31.01.13 г.)</li> <li>▪ Председатель Правления АО «Цеснабанк» (с 22.11.06г. по настоящее время);</li> <li>▪ Председатель Совета Директоров АО «Дочерняя организация АО «Цеснабанк» Страховая компания «Цесна Гарант» (с 15.09.09г. по настоящее время);</li> <li>▪ Член Совета Директоров АО «Корпорация «Цесна» (с 31.08.07г. по настоящее время);</li> <li>▪ Член Совета Директоров АО «Цесна Капитал» (с 31.01.11г. по настоящее время);</li> <li>▪ Член Совета Директоров АО «Накопительный пенсионный фонд «Республика» (с 14.12.12 года по 17.03.13 года);</li> <li>▪ Член Совета Директоров АО «Концерн «Цесна-Астык» (с 29.12.12 года по настоящее время);</li> <li>▪ Член Наблюдательного Совета ТОО «Медет-Холдинг» (с 01.02.13 года по настоящее время);</li> <li>▪ Председатель Наблюдательного Совета ДО АО «Цеснабанк» ТОО «ОУСА ЦЕСНА» (с 11.02.13г. по настоящее время)</li> </ul>	-	-



ФИО, год рождения члена Совета Директоров	Занимаемые должности в настоящее время и за последние три года в хронологическом порядке	Доля участия в уставном капитале Эмитента, %	Доля участия в уставном капитале дочерних и зависимых организаций, %
Мещеряков Николай Ильич, 1956г.	<ul style="list-style-type: none"> <li>▪ Член Совета Директоров АО «Цеснабанк» (с 21.11.08г. по настоящее время);</li> <li>▪ Председатель Правления ТОО «Концерн «Цесна – Астык» (с 15.02.99г. по 28.12.12г.);</li> <li>▪ Член Совета Директоров АО «Корпорация «Цесна» (с 31.08.07г. по настоящее время);</li> <li>▪ Член Совета Директоров АО «Голд Продукт» (с 29.08.08г. по настоящее время);</li> <li>▪ Председатель Совета Директоров АО «Атамекен – Агро» (с 22.09.09г. по настоящее время);</li> <li>▪ Председатель Совета Директоров АО «Концерн «Цесна-Астык» (с 29.12.2012 года по настоящее время);</li> </ul>	0,0001	-
Фогель Виктор Генрихович, 1948г.	<ul style="list-style-type: none"> <li>▪ Член Совета Директоров АО «Цеснабанк» (с 17.12.98г. по настоящее время);</li> <li>▪ Первый заместитель Председателя Правления ТОО «Газета «Инфо-Цес» (с 27.06.05г. по настоящее время);</li> <li>▪ Председатель Правления ТОО «Медет-Холдинг» (с 01.02.06г. по настоящее время);</li> <li>▪ Член Совета Директоров АО «Финансовый холдинг «Цесна» (с 10.10.2012 года по настоящее время)</li> </ul>	0,0001	-
Бабаян Эдуард Гетенович, 1956г.	<p>Член Совета Директоров - Независимый Директор АО «Цеснабанк» (с 04.06.07г. по настоящее время);</p> <ul style="list-style-type: none"> <li>▪ Член Совета Директоров – Независимый директор АО «Корпорация «Цесна» (с 26.10.05г. по настоящее время);</li> <li>▪ Председатель Наблюдательного Совета ТОО «Футбольный клуб «Цесна» (с 01.07.09г. по 06.01.12г.);</li> <li>▪ Член Совета Директоров – Независимый Директор АО «ДО АО «Цеснабанк» СК «Цесна Гарант» (с 23.08.10г. по настоящее время);</li> <li>▪ Советник генерального директора ТОО «Футбольный клуб «Кайрат» (с 09.01.12г. по 07.09.12г.);</li> <li>▪ Член Совета Директоров – Независимый Директор АО «Финансовый Холдинг «Цесна» (с 10.10.12г. по настоящее время)</li> </ul>	-	-
Сатылганов Кайрат Алпамышович, 1965г.	<ul style="list-style-type: none"> <li>▪ Член Совета Директоров - Независимый Директор АО «Цеснабанк» (с 24.04.13г. по настоящее время);</li> <li>▪ Главный финансовый директор ТОО «Roxi Petroleum Kazakhstan» (08.01.13 г.- по настоящее время)</li> <li>▪ Член Совета Директоров - Независимый Директор «HSBC Банк Казахстана» (07.05.10 г.-03.08.12 г.);</li> <li>▪ Председатель Правления АО «Холдинговая группа «АЛМЭКС» (26.12.05 г.-01.12.12 г.)</li> <li>▪ Член Совета Директоров АО «Народный Банк</li> </ul>	-	-

ФИО, год рождения члена Совета Директоров	Занимаемые должности в настоящее время и за последние три года в хронологическом порядке	Доля участия в уставном капитале Эмитента, %	Доля участия в уставном капитале дочерних и зависимых организаций, %
	Казахстана» (24.11.2004 г. – 08.12.2012 г.)		

Размер вознаграждения членам Совета Директоров Банка за последний год составил 28 091, 8 тыс. тг.

### 3. Исполнительный орган эмитента.

ФИО, год рождения члена Правления	Занимаемые должности в настоящее время и за последние три года	Доля в уставном капитале Эмитента, %	Доля участия в уставном капитале дочерних и зависимых организаций, %
Жаксыбек Дәурен Әділбекұлы, 1978г.	<ul style="list-style-type: none"> <li>▪ Председатель Правления АО «Цеснабанк» (с 22.11.06г. по настоящее время);</li> <li>▪ Член Совета Директоров АО «Цеснабанк» (с 22.04.05 года по настоящее время);</li> <li>▪ Председатель Наблюдательного Совета ТОО «Медет-Холдинг» (с 04.05.05г. по 31.01.13 г.)</li> <li>▪ Председатель Совета Директоров АО «Дочерняя организация АО «Цеснабанк» Страховая компания «Цесна Гарант» (с 15.09.09г. по настоящее время);</li> <li>▪ Член Совета Директоров АО «Корпорация «Цесна» (с 31.08.07г. по настоящее время);</li> <li>▪ Член Совета Директоров АО «Цесна Капитал» (с 31.01.11г. по настоящее время);</li> <li>▪ Член Совета Директоров АО «Накопительный пенсионный фонд «Республика» (с 14.12.12 года по 17.03.13 года);</li> <li>▪ Член Совета Директоров АО «Концерн «Цесна-Астык» (с 29.12.12 года по настоящее время);</li> <li>▪ Член Наблюдательного Совета ТОО «Медет-Холдинг» (с 01.02.13 года по настоящее время);</li> <li>▪ Председатель Наблюдательного Совета ДО АО «Цеснабанк» ТОО «ОУСА Цесна» (с 11.02.13 г. по настоящее время)</li> </ul>	-	-
Якупбаев Рустам Куатович, 1977г.	<ul style="list-style-type: none"> <li>▪ Первый заместитель Председателя Правления АО «Цеснабанк» (с 30.06.11г. по настоящее время);</li> <li>▪ Советник Председателя Правления АО «Цеснабанк» (с 01.11.10г. по 29.06.11г.);</li> <li>▪ Член Наблюдательного Совета ДО АО «Цеснабанк» ТОО «ОУСА Цесна» (с 11.02.13 г. по настоящее время)</li> </ul>		
Бойко Ольга Алексеевна, 1957г.	<ul style="list-style-type: none"> <li>▪ Заместитель Председателя Правления АО «Цеснабанк» (с 06.02.09г. по настоящее время);</li> </ul>	-	-



ФИО, год рождения члена Правления	Занимаемые должности в настоящее время и за последние три года	Доля в уставном капитале Эмитента, %	Доля участия в уставном капитале дочерних и зависимых организаций, %
Балкенов Самат Балкенович, 1976г.	<ul style="list-style-type: none"> <li>▪ Заместитель Председателя Правления АО «Цеснабанк» (с 22.11.06г. по настоящее время);</li> <li>▪ Управляющий Директор Tsesna International B.V. (с 03.01.07г. по настоящее время)</li> <li>▪ Глава Представительства АО «Цеснабанк» в Международном финансовом центре Дубай (с 18.03.13 г. по настоящее время)</li> </ul>	-	-
Батырбекова Жамила Болатовна, 1977г.	<ul style="list-style-type: none"> <li>▪ Управляющий Директор - Член Правления АО «Цеснабанк» (с 01.09.09г. по настоящее время);</li> </ul>	-	-
Егизбаев Серижан Каримович, 1971г.	<ul style="list-style-type: none"> <li>▪ Заместитель Председателя Правления (с 15 июня 2011г. по настоящее время);</li> <li>▪ Советник Председателя Правления Аппарата Председателя Правления (с 01.06.11г. по 14.06.11г.);</li> </ul>	-	-
Мухамбетов Марат Мейрманович, 1960г	<ul style="list-style-type: none"> <li>▪ Заместитель Председателя Правления (с 04 марта 2013г. по настоящее время);</li> <li>▪ Советник Председателя Правления АО «Цеснабанк» (с 01.06.12г. по 03.03.13г.);</li> <li>▪ Управляющий директор АО «Холдинговая группа «АЛМЭКС» (с 01.04.11г. по 01.06.12г.);</li> </ul>	-	-
Нургазин Мурат Маралович, 1973г.	<ul style="list-style-type: none"> <li>▪ Заместитель Председателя Правления АО «Цеснабанк» (с 03.12.10г. по настоящее время);</li> <li>▪ Советник Председателя Правления Аппарата Председателя Правления (с 15.11.10г. по 02.12.10г.);</li> <li>▪ Управляющий Директор Департамента малого и среднего бизнеса АО «Банк Центр Кредит» (с 12.04.10г. по 01.11.10г.);</li> </ul>	-	-
Ордабаев Галым Жуманович, 1955г.	<ul style="list-style-type: none"> <li>▪ Заместитель Председателя Правления АО «Цеснабанк» (с 23.10.06г. по настоящее время);</li> <li>▪ Председатель Совета Директоров АО «Авиакомпания «Ак Сункар» (с 25.12.08г. по настоящее время);</li> <li>▪ Член Наблюдательного Совета ДО АО «Цеснабанк» ТОО «ОУСА Цесна» (с 11.02.13 г. по настоящее время)</li> </ul>	-	-
Таджияков Ержан Бисенгалиевич, 1975г.	<ul style="list-style-type: none"> <li>▪ Заместитель Председателя Правления АО «Цеснабанк» (с 02.09.13г. по настоящее время)</li> <li>▪ Управляющий директор, глава корпоративного офиса г. Астана, ДБ АО «НВС Банк Казахстана» (01.11.10г. – 29.08.13г.)</li> <li>▪ Управляющий директор по финансам, Член Правления АО «НК Казакстан Темир жолы» (20.02.08г. – 22.10.10г.)</li> </ul>	-	-

ФИО, год рождения члена Правления	Занимаемые должности в настоящее время и за последние три года	Доля в уставном капитале Эмитента, %	Доля участия в уставном капитале дочерних и зависимых организаций, %
Шаймерденова Сауле Сансызбаевна, 1968г.	<ul style="list-style-type: none"> <li>▪ Управляющий Директор - Член Правления АО «Цеснабанк» (с 03.02.09г. по настоящее время);</li> </ul>	-	-

Размер вознаграждения членам исполнительного органа эмитента за последний год составил 450 700, 9 тыс.тг.

#### 4. Организационная структура.

##### 1) Организационная структура

Схема организационной структуры Банка дана в **Приложении 3** к данному инвестиционному Меморандуму.

Структура АО «Цеснабанк» включает головной Банк, 22 филиалов, 2 представительства. Филиалы Банка представлены практически во всех регионах Республики Казахстан, что позволяет качественно и своевременно предоставлять населению все виды банковских услуг.

2) Данные о структурных подразделениях головного Банка и их руководителях представлены в таблице:

Правление	Фамилия, имя, отчество, год рождения
Председатель Правления	Жаксыбек Дәурен Әділбекұлы, 1978г
Первый Заместитель Председателя Правления	Якупбаев Рустам Куатович, 1977 г.
Заместитель Председателя Правления	Бойко Ольга Алексеевна, 1957г.
Заместитель Председателя Правления	Балкенов Самат Балкенович, 1976г.
Заместитель Председателя Правления	Егизбаев Серижан Каримович, 1971г.
Заместитель Председателя Правления	Мухамбетов Марат Мейрманович, 1960г
Заместитель Председателя Правления	Нургазин Мурат Маралович, 1973г.
Заместитель Председателя Правления	Ордабаев Галым Жуманович, 1955г
Заместитель Председателя Правления	Таджияков Ержан Бисенгалиевич, 1975г
Управляющий Директор – член Правления	Батырбекова Жамила Болатовна, 1977г.
Управляющий Директор – член Правления	Шаймерденова Сауле Сансызбаевна, 1968г.
Руководство	Фамилия, имя, отчество, год рождения
Управляющий Директор	Сеитов Жанат Молдахасымович, 1963г.
Управляющий Директор	Абдулина Мадина Рахимжановна, 1980г.
Управляющий Директор	Ли Дмитрий Альбертович, 1977г.
Управляющий Директор	Туксаитов Канат Таупекович, 1964г.
Управляющий Директор - Главный бухгалтер	Багаутдинова Наталья Марковна, 1967г.

Управляющий Директор	Нургалиев Алмас Максатович, 1974 г.
Управляющий Директор	Стаменкович Джордже, 1974 г.
Управляющий Директор	Баишева Балжан Канатовна, 1973г.
Управляющий Директор	Захаров Захар Владимирович, 1977г.
Исполнительный Директор	Шаянов Серик Усербекович, 1964г.
<b>Региональная Дирекция</b>	<b>Фамилия, имя, отчество, год рождения</b>
Управляющий Директор – Директор Карагандинского филиала	Возный Владимир Александрович, 1956г.
Управляющий Директор – Директор Актюбинского филиала	Прманов Жорабек Акимбекович,1970г.
Управляющий Директор – Директор Акмолинского филиала	Максуг Нурлан Махсугулы, 1961г.
Управляющий Директор – Директор Восточно – Казахстанского филиала	Отарбеков Бахыт Джумагельдиевич, 1951 г.
<b>Наименование подразделения</b>	<b>ФИО руководителя подразделения, год рождения</b>
Служба комплаенс	Ложкина Татьяна Анатольевна, 1966г.
Департамент правового мониторинга и анализа	Токтабаянов Ержан Галымович, 1979г.
Департамент розничного кредитования	Кулбекова Айжан Бекежановна, 1982г.
Департамент стратегии и анализа	вакансия
Департамент аудита	Елемесов Ербол Елемесулы, 1981 г.
Департамент розничных операционных продуктов	Джалмуратова Асемгуль Еслямгалиевна, 1978г.
Департамент бухгалтерского учета и отчетности	Багаутдинова Наталья Марковна, 1967г. – главный бухгалтер
Департамент Казначейства	Толеубаев Назар Елтаевич, 1972г.
Департамент финансовых и операционных рисков	Палаткина Оксана Александровна, 1975г.
Департамент кредитных рисков	
Департамент эксплуатации информационных систем	Абдиханов Ерлан Пернебекович, 1974г.
Департамент инновационных технологий	Тажеденов Данияр Олжабекович, 1979г.
Департамент развития информационных систем	Глешпаев Даурен Изатович,1984г.
Юридический департамент	Зеленина Элина Эдуардовна, 1960г.
Департамент корпоративного бизнеса №1	Атарбаев Темирлан Муратханович, 1983г.
Департамент корпоративного бизнеса №2	Муктубаев Талгат Амангельдинович, 1972г.
Департамент корпоративного бизнеса №3	Саимов Алибек Шоканович,1983г.
Департамент малого и среднего бизнеса	Турсунханов Мурат Наурызбаевич, 1981г.
Департамент маркетинга	Жакежанов Улан Юсупович,1972г.
Департамент центрального мидл - офиса	Кусаинов Жанат Тимербекович, 1979г.

Департамент залогового обеспечения	Бисенгалиева Самал Есенгелдиевна, 1974г.
Департамент международных отношений	Ахметова Айгуль Алмасовна, 1970г.
Департамент безопасности	Мұқайсанов Марат Әскербекұлы, 1971г.
Департамент информационной безопасности	вакансия
Департамент по управлению человеческими ресурсами	Абдушева Куралай Кенжебековна, 1978г.
Административный Департамент	Жусамбеков Серик Зарканулы, 1973г.
Департамент банковских карточек	вакансия
Департамент управления бизнес - процессами	Байгабатов Олжас Асанович, 1975г.
Департамент бюджетирования и анализа	Курманов Олжас Каирбекович, 1981г.
Департамент по работе с проблемными долгами	Ким Сергей Эдуардович, 1972г.
Департамент регионального финансирования	вакансия
Департамент центрального бэк - офиса	Гречаникова Татьяна Борисовна, 1967г.
Департамент регионального развития филиалов	Капарова Ботагоз Жомартовна, 1977г.
Операционный департамент	вакансия
Департамент претензионно – исковой работы	Тыртыкаева Сая Женисовна, 1979 г.
Аппарат Председателя Правления	Абильдина Айнур Каригуловна, 1979г.
Управление стратегического развития	Мустафина Алия Таукешевна, 1978г.
Управление эффективности банковской деятельности	Джумабаев Ануар Дулатович, 1986г.
Управление автоматизации	Асанова Алия Оналбаевна, 1982г.
Управление аудита филиальной сети	Муслимов Арман Бакытжанович, 1986г.
Управление аудита подразделений головного банка	Мажитова Айжан Олжабаевна, 1976г.
Управление аудита дочерних компаний	Рахишев Адал Алшынбаевич, 1989г.
Управление аудита информационных технологий	Воробьев Владислав Александрович, 1986г.
Управление кредитования физических лиц	вакансия
Управление микрофинансирования	Оспанова Жанна Мугзаровна, 1981г.
Управление сопровождения розничного кредитования	Жолмагамбетова Жанна Кабдрашевна, 1978г.
Управление автокредитования	Тотаев Айбек Асылмуратович, 1987г.
Управление беззалоговых кредитов	Уразниязова Раушан Бауржановна, 1982г.
Управление разработки продуктов	Токсарина Алия Ербулатовна, 1978г.
Управление продаж	Жанабергенов Ерлан Аскарбаевич, 1985г.
Управление внутрибанковских операций	Чаукерова Гаухар Тикеевна, 1968г.
Управление Администрорования отчетности	вакансия
Управление налогового администрирования	Ахметов Дулат Тулутайевич, 1978г.
Управление методологии и автоматизации	вакансия

бухучета	
Управление внутреннего контроля	вакансия
Управление бэк – офиса корпоративного бизнеса	
Управление бэк – офиса малого и среднего бизнеса	Евдокимова Галина Станиславовна, 1974г.
Управление бэк – офиса розничного бизнеса	
Управление дилинга	Рубанов Артем Вячеславович, 1979г.
Управление ликвидности	вакансия
Управление инвестиционного финансирования	Кадиров Багдат Утеубаевич, 1981г.
Управление финансовых рисков	Усерова Нелли Дуйсеновна, 1981г.
Управление операционных рисков	Ошаганов Руслан Малгаздарович, 1978г.
Управление кредитных рисков корпоративного бизнеса	Ракишев Рустем Маратович, 1984г.
Управление кредитных рисков розничного бизнеса	
Управление кредитных рисков МСБ и рисков филиальной сети	Штеле Антонина Викторовна, 1982г.
Управление администрирования и контроля	Хабибуллин Мурат Камильевич, 1949г.
Управление «IT проектный офис»	вакансия
Управление информационно-технической инфраструктуры	Кобылкин Дмитрий Васильевич, 1964г.
Управление системной инфраструктуры	Торопов Дмитрий Михайлович, 1971г.
Управление сетевой и телекоммуникационной инфраструктуры	Әбдіхамит Әділет, 1985г.
Управление эксплуатации информационных систем	Абрамова Анна Дмитриевна, 1967г.
Управление хранилищ данных	вакансия
Управление системной интеграции	вакансия
Управление Workflow	Тенизбаев Нурбол Нурлубаевич, 1983г.
Управление Интернет разработок	Ногаев Данияр Унербекович, 1984г.
Управление развития банковской системы	Омаров Берик Амантурович, 1983г.
Управление параметризации банковской системы	Бекпанов Галымжан Джалгаспекович, 1983г.
Управление развития информационных систем	вакансия
Управление корпоративного кредитования	Макридин Виталий Александрович, 1981г.
Управление продаж	Абдуселимов Янис Абдуселимович, 1982г.
Управление кредитования среднего бизнеса	Бижанова Татьяна Анатольевна, 1979г.
Управление кредитования малого бизнеса	Мухамедина Айнагуль Ниязбековна, 1982г.
Управление продаж	Русакова Христина Игоревна, 1982г.
Управление развития кредитных продуктов	вакансия

малого и среднего бизнеса	
Управление по работе с государственными программами	Шаримова Алтынай Габитовна, 1978г.
Управление по связям с общественностью и рекламе	Кунопьянова Жибек Еркиновна, 1980г.
PR - служба	Батищева Диана Васильевна, 1986г.
Управление оформления сделок	Ержанова Гульнар Рашидовна, 1982г.
Управление мониторинга активов	Сакауб Мария Сагындыковна, 1967г.
Управление методологии и автоматизации операций	Тогысова Гульсим Абжетовна, 1971г.
Управление мониторинга залогового обеспечения	Билялова Жанна Тлектескызы, 1978г.
Управление экспертизы залогового обеспечения	Мустафин Диаз Аскарбекович, 1980г.
Управление экспертизы залогового обеспечения по г.Астана	Оразалиева Меруерт Улановна, 1979г.
Управление финансовых институтов	Тлепова Наталья Мусаевна, 1975г.
Управление торгового финансирования	Муратова Зульфия Анваровна, 1979г.
Управление обеспечения безопасности деятельности Головного Банка	Айткужинов Курмангазы Назымбекович, 1979г.
Управление технической безопасности	Жолдасбеков Еркен Аллабергеневич, 1976г.
Управление безопасности деятельности филиалов	Сакуов Асылхан Нуртазаевич, 1979г.
Управление контроля деятельности Службы инкассации филиалов	Энгельман Олег Иванович, 1973г.
Управление обеспечения информационной безопасности	вакансия
Проектно – аналитическое управление	Рожковский Петр Петрович, 1974г.
Управление учета персонала	Ахметова Анар Саттаровна, 1979г.
Управление развития персонала	Уалиева Гульжан Хамитовна, 1974г.
Управление развития карточного бизнеса	Утеуова Алия Рустемовна, 1972г.
Управление сопровождения карточной системы	Карагулов Асылболат Галимгереевич, 1984г.
Управление поддержки эквайринговой сети	Жагипаров Марат Султанбекович, 1975г.
Управление сопровождения текущих операций	Жахметова Бакыт Зарубековна, 1983г.
Управление диспутных операций	Нур Саида Жанатовна, 1980г.
Управление контроллинга бизнес-процессов	Майданова Айгуль Жаксыбаевна, 1972г.
Управление бизнес - процессов	Жакан Лаура Жакановна, 1978г.
Управление общепанковской методологии	Темирбулатова Акмарал Абугалиевна, 1968г.
Планово- экономическое управление	Лебекова Гульнар Тунгышалиевна, 1956г.
Управление банковского анализа и	Адилов Саят Канатович, 1984г.

прогнозирования	
Управление по работе с проблемными долгами в филиалах	Болатбаева Алмагуль Максutowна, 1972г.
Управление регионального финансирования	Нургалиева Зейнеп Есельбаевна, 1979г.
Управление реструктуризации малого и розничного бизнеса	Камзина Людмила Хамитовна, 1978г.
Управление развития филиальной сети	вакансия
Управление координации и поддержки деятельности филиалов	Мендыгалиев Арман Адилевич, 1981г.
Управление поддержки корпоративных продаж	Харина Ирина Владимировна, 1975г.
Управление поддержки розничных продаж	Битимбаева Гульнар Мухтаровна, 1980г.
Управление координации и поддержки деятельности филиалов	вакансия
Управление правового сопровождения деятельности филиалов	Копыца Юлия Анатольевна, 1976г.
Управление правового обеспечения деятельности Головного банка	Есентемирова Баянсулу Тлектесовна, 1982г.
Управление поддержки и сопровождения	Цой Евгения Робертовна, 1979г.
Управление договорной работы	Голинка Олеся Анатольевна, 1973г.
Управление клиентского обслуживания	Ибентаева Айгуль Ербулатовна, 1980г.
Управление развития и сопровождения SAP	Арыстанов Серик Кудайбергенович, 1977г.
Управление по работе с клиентами	Тажибаева Ляззат Джумабаевна, 1981г.
Управление документооборота и контроля	Молдашева Асел Аяпбергеновна, 1978г.
Управление взыскания задолженности	Носенко Олеся Анатольевна, 1982г.
Управление правового сопровождения проблемных кредитов	Кусдавлетов Ирлан Дулатович, 1981г.
Управление по работе с дочерними компаниями	Жумадилаев Арысбай Жанадилович, 1973г.
Управление развития персонального сервиса	Сулейменова Алия Болатовна, 1981г.
Управление поддержки корпоративных центров	Байзакова Алия Сабитовна, 1974г.
Управление оптимизации банковских технологий и бизнес- процессов	Байжанова Айгуль Амангельдиевна, 1972г.

**Данные о руководителях филиалов, представительств:**

Наименование филиала	ФИО директора филиала, год рождения
Акмолинский филиал АО «Цеснабанк»	Максут Нурлан Махсугулы, 1961г.
Актюбинский филиал АО «Цеснабанк»	Прманов Жорабек Акимбекович, 1970г.
Алматинский филиал АО «Цеснабанк»	Махашов Жандос Каратаевич, 1978г.
Алматинский областной филиал	Куанышева Динара Амангельдиновна, 1971г.

Наименование филиала	ФИО директора филиала, год рождения
АО «Цеснабанк»	
Атырауский филиал АО «Цеснабанк»	Курмангалиев Арыстанбек Евгеньевич, 1974г.
Восточно-Казахстанский филиал АО «Цеснабанк»	Отарбеков Бахыт Джумагельдиевич, 1951 г.
Жамбылский филиал АО «Цеснабанк»	Доланбеков Галымжан Ануарович, 1978г.
Западно – Казахстанский филиал АО «Цеснабанк»	Агзам Жанар, 1972г.
Карагандинский филиал АО «Цеснабанк»	Возный Владимир Александрович, 1956г.
Костанайский филиал АО «Цеснабанк»	Каракузиева Мира Асылбековна, 1977г.
Кызылординский филиал АО «Цеснабанк»	Умирзакова Лаззат Самураговна , 1976г.
Мангистауский филиал АО «Цеснабанк»	Мейрман Канат Маратулы, 1984 г.
Павлодарский филиал АО «Цеснабанк»	Жусупова Алма Рамазановна, 1968г.
Северо-Казахстанский филиал АО «Цеснабанк»	Шопанов Кулибек Амангельдинович, 1977г.
Степногорский филиал АО «Цеснабанк»	Жумангарин Еркин Макашевич, 1977г.
Столичный филиал АО «Цеснабанк»	Байнарузова Гульнара Сайлаубековна, 1962г.
Темиртауский филиал АО «Цеснабанк»	Мукүшева Лейла Кенжебаевна, 1971 г.
Талдыкорганский филиал АО «Цеснабанк»	Сон Евгений Юрьевич, 1982 г.
Филиал АО «Цеснабанк» г. Семей	Сүлейменов Касымхан Рашидович, 1975г.
Южно – Казахстанский филиал АО «Цеснабанк»	Кольбаев Нуржан Бауржанович, 1973г.
Щучинский филиал АО «Цеснабанк»	Алипов Талгат Амангажинович, 1973г.
Экибастузский филиал	Расимбетов Аскар Егинбаевич, 1975г.
Представительство АО «Цеснабанк» в г. Астана «Финансовый дом «Цесна»	Дюсенов Канат Каирбекович, 1979 г.
Представительство АО «Цеснабанк» в Международном финансовом центре Дубай	Балкенов Самат Балкенович, 1976 г.

### 3) Данные по филиалам и представительствам см. п.6 Раздел 2.

#### 4) Комитеты Банка:

##### Комитет по управлению активами и пассивами

Комитет по управлению активами и пассивами является организационной единицей и подчиняется Совету Директоров, создан для решения задач по оптимальному управлению ресурсами Банка, с целью получения стабильных доходов и минимизации рисков.

Члены комитета назначаются решением Совета директоров.

##### Основные задачи Комитета:

- Согласование и передача на утверждение Совету Директоров внутренних документов (Политик и процедур) по управлению Активами и пассивами.
- Оценка эффективности работы банка, его рентабельности.
- Анализ и оценка соответствия ориентирам, установленным краткосрочными (операционными) и долгосрочными (стратегическим) планами.
- Оценка подверженности Банковским рискам и принятие решений по их минимизации.
- Рассмотрение и анализ кратко/долгосрочных прогнозов по источникам привлечения и направлениям использования средств.

##### Функции Комитета по управлению активами и пассивами:

1. Рассмотрение и согласование правил и процедур заимствования, проведение операций по купле/продаже финансовых инструментов, инвестирование и выдача банковских гарантий.
2. Определение ориентиров по диверсификации активов, рентабельности, ликвидности и достаточности капитала.
3. Установление кредитных лимитов на контрагентов для проведения активных операций.
4. Установление лимита процентной позиции.



5. Установление лимита открытой валютной позиции по видам валют в целом по банку.
6. Установление лимита открытой валютной позиции на дилеров.
7. Установление максимальных и минимальных ставок вознаграждения по депозитам физических и юридических лиц.
8. Установление максимальных и минимальных ставок вознаграждения по услугам, связанных с кредитованием.
9. Утверждение стратегии при формировании портфеля активов и пассивов.
10. Общий контроль доходности по финансовым инструментам.
11. Рассмотрение других вопросов, связанных с управлением активами и пассивами.

### **Кредитный комитет**

Кредитный комитет реализует кредитную политику Банка, оценивает и утверждает кредиты и общую величину концентрации риска по заемщикам, отраслям и регионам. В задачи кредитного комитета входит также минимизация кредитных рисков и максимизация доходов от кредитной деятельности.

Члены Кредитного Комитета принимают участие на заседаниях Кредитного Комитета и на основе анализа всех необходимых документов выражают свое определенное конкретное мнение. При проведении голосования члены Кредитного Комитета не имеют права воздерживаться.

Любой из членов Кредитного Комитета имеет право внести в протокол заседания любую информацию, касающуюся рассматриваемого вопроса.

#### Функции Кредитного Комитета

На своих заседаниях Кредитный Комитет рассматривает:

- 1) Заявки Заемщиков на предоставление услуг, связанных с кредитованием;
- 2) Все предложения по изменению лимитов по предоставлению услуг, связанных с кредитованием;
- 3) Все предложения по изменению условий предоставления услуг, связанных с кредитованием;
- 4) Заявки по изменению Заемщика (перевод долга);
- 5) Заявки об уступке права требования по займу;
- 6) Рассмотрение вопросов по проблемным займам:
  - блокирование начисленного вознаграждения, неустойки (пени, штрафов) до истечения 30 дней с момента задержки уплаты,
  - списание просроченного вознаграждения, неустойки (пени, штрафов) за баланс при задержке уплаты более чем на 60 дней;
  - списание основной суммы займа за баланс;
  - реализация заложенного имущества, нереализованного с публичных торгов, обращение в собственность Банка заложенного имущества нереализованного с публичных торгов;
  - возобновление начисления вознаграждения и др.;
  - списание основной суммы займа и начисленного вознаграждения (штрафа, пени, неустойки) по истечении 5-ти лет со счетов меморандума;
- 7) Изменение очередности погашения Заемщиком обязательств перед Банком;
- 8) Рассмотрение вопроса о необходимом размере формирования провизий, не позднее, чем за 3 дня до последнего рабочего дня месяца (только для Кредитного Комитета);
- 9) Отчеты по проведенному плановому и внеплановому аудиту и анализу кредитной деятельности Банка;
- 10) Вопросы участия в тендерах и программах, организованных финансовыми институтами, государственными органами РК и другими возможными инвесторами Банка (в случае необходимости);
- 11) Другие вопросы, связанные с осуществлением кредитной политики Банка.

Рассмотрение Кредитным Комитетом вопроса о заключении соответствующих договоров в рамках утвержденного Кредитным Комитетом лимита кредитования Заемщика, не требуется в случае своевременного исполнения обязательств по действующим договорам и установления нового

рейтинга по результатам мониторинга не ниже ранее установленного, если иное не предусмотрено соответствующим решением Кредитного Комитета.

### Полномочия Кредитного Комитета Банка

Кредитные заявки, если Положением не предусмотрено иное, рассматриваются и утверждаются Кредитным Комитетом без согласования с Советом Директоров Банка.

Необходимость утверждения Советом Директоров Банка принятого решения Кредитным Комитетом возникает в следующих случаях:

- 1) Утверждение заявок на предоставление услуг, связанных с кредитованием при превышении размера действующих лимитов Головного Банка на данные услуги.
- 2) Изменение очередности погашения Заемщиком обязательств перед Банком;
- 3) Изменение условий кредитования Заемщиков при превышении размера действующих лимитов Головного Банка.
- 4) Вывод, замена залога, смена залогодателя, за исключением случаев, когда вывод из состава залога связан с полным исполнением принятых Заемщиком на себя обязательств или равноценной заменой, рассматриваются в соответствии с требованиями Залоговой Политики Банка (если иное не утверждено Советом Директоров Банка);
- 5) Заключение сделки с лицом, связанным с Банком особыми отношениями;
- 6) Изменение лимитов Филиалов и Головного Банка по предоставлению услуг, связанных с кредитованием;
- 7) Рассмотрение вопроса по списанию основной суммы займа за баланс;
- 8) Реализация залогового имущества и/или обращение в собственность банка залогового имущества, нереализованного с публичных торгов;
- 9) Списание основной суммы займа и начисленного вознаграждения (штрафа, пени, неустойки) по истечении 5-ти лет со счетов меморандума;
- 10) Совершение сделок по проектам, которые по своим критериям не в полной мере соответствуют принятой политике Банка, утвержденным внутренним лимитам Банка, но предоставляют определенный интерес с точки зрения дальнейшего развития Банка в рамках поставленных перед ним задач;
- 11) Если это предусмотрено соответствующими Положениями, регулирующими кредитные операции.

### **Аудиторский комитет**

Основная функция комитета заключается в оказании Совету директоров Банка помощи в осуществлении контроля посредством проверки финансовой информации, которая будет предоставлена акционерам и другим лицам, систем внутреннего учета, установленных Советом Директоров Банка и руководством Банка, и аудиторской деятельности.

### **Комитет по банковским продуктам**

Деятельность продуктового комитета направлена на оперативное решение вопросов обеспечения конкурентоспособности розничных банковских продуктов, а также для выработки единой согласованной розничной продуктовой политики Банка. В состав комитета входят члены Правления курирующих подразделений, руководители соответствующих структурных подразделений Банка.

### **Комитет по информационным технологиям**

Деятельность комитета направлена на определение основных направлений политики Банка в сфере совершенствования компьютерных информационных систем, а также решение вопросов приобретения и внедрения новых информационных систем и технологий для достижения эффективной деятельности Банка. В состав входят отдельные члены Правления, руководители соответствующих структурных подразделений Банка.

## 5) Численность Банка.

Фактическая численность работников АО «Цеснабанк» представлена в таблице:

Наименование подразделения	01.01.2011	01.01.2012	01.01.2013	01.01.2014
Головной офис	510	659	800	974
Филиалы	1 148	1 455	1 838	2 393
Представительство в г. Астана	-	6	10	1
Представительство в г. Москва	1	1	1	-
Представительство в г. Дубай	-	-	-	1
<b>Итого</b>	<b>1 659</b>	<b>2 121</b>	<b>2 649</b>	<b>3 369</b>

Среднесписочная численность работников Банка, включая филиалы и представительства, по состоянию на 01.01.14г. составляла 3 700 работников.

## 5 Акционеры Банка.

По состоянию на 01.01.14г. общее число акционеров – 416, в том числе 186 – юридических лиц и 230 физических лиц.

### 5.1 Акционеры, владеющие пятью и более процентами от общего количества размещенных акций Банка:

№ п/п	Наименование держателя акций, его место нахождения	Число акций, штук			Доля от количества размещенных простых акций, %	Доля от общего количества размещенных акций, %
		простых	привилегированных	всего		
1	АО "Корпорация "Цесна" г. Астана, ул. Сарайшык, 40	4 830 572	-	4 830 572	14,29	13,31
2	АО «Финансовый холдинг «Цесна» г. Астана, пр. Республики, 21, ВП-7	14 865 302	-	14 865 302	43,98	40,95
3	АО «Единый накопительный пенсионный фонд» г. Алматы, ул. Ауэзова, 82	2 800 000	888 650	3 688 650	8,28	10,16

Крупный участник АО «Корпорация «Цесна» – Джаксыбеков Адильбек Рыскельдинович, владеющий 70% простых акций (Республика Казахстан, г. Астана).

Крупный участник АО «Финансовый холдинг «Цесна» – АО «Корпорация «Цесна», владеющее 100% простых акций.

### 5.2 Сведения об аффилированных лицах (связанных сторонах) эмитента.

Список аффилированных лиц (связанных сторон) Банка представлен в **Приложении 1**.

### 5.3. Информация обо всех сделках или серии сделок за последние три года, приведших к смене акционеров эмитента, владеющих акциями в количестве, составляющем пять и более процентов от общего количества его размещенных акций.

По состоянию на 01.01.11г. АО «Корпорация «Цесна» являлось единственным акционером, владеющим пятью и более процентами акций Банка и владело 13 097 500 шт. простых акций, что составляло 56,95% от общего числа размещенных акций Банка. В 2011г. АО «Корпорация «Цесна» приобретало акции Банка, в результате чего их доля на 01.01.12г. составила 58,95%.

В 2012г. АО «НПФ «Республика» приобрело 2 800 000 шт. простых акций Банка (8,54 % от общего числа размещенных акций Банка).

В декабре 2012г. в результате сделки АО «Финансовый холдинг «Цесна» получило от АО «Корпорация «Цесна» в счет оплаты своих акций простые акции АО «Цеснабанк».

В следствии проведенной сделки АО «Корпорация «Цесна» стало владеть 14,69% от общего числа размещенных акций Банка, АО «Финансовый холдинг «Цесна» – 45,21%. В 2013г. произведено дополнительное размещение простых акций Банка среди прочих акционеров, в результате чего доля акций АО «Корпорация «Цесна» и АО «Финансовый холдинг «Цесна» снизилась до 13,31% и 40,95% соответственно. В следствии передачи активов АО «НПФ «Республика» АО «ЕНПФ» доля акций Банка, держателем которых является АО "Единый Накопительный Пенсионный Фонд" на 01.01.14г. составила 10,16%.

**6. Сведения о юридических лицах, в которых эмитент владеет пятью и более процентами от общего количества размещенных акций (оплаченного уставного капитала).**

(по состоянию на 01.01.14г.)

Наименование	Вид деятельности	Адрес	ФИО руководителя	Доля эмитента
АО «Цесна Капитал»	Брокерская, дилерская, управление инвестиционным портфелем	г.Астана, пр. Республики, 9/2 ВП5	Альмусин Бийбит Галиевич	100 %
Tsesna International B.V.	Финансовая деятельность	Schouwburgplein 30-34, Rotterdam, 3012 CL, the Netherlands.	Equity Trust Co. N.V – управляющий дирек-тор, Самат Балкенов	100 %
АО «Дочерняя организация АО «Цеснабанк» страховая компания «Цесна Гарант»	Страховая деятельность	г.Алматы, пр. Аль-Фараби, 15 БЦ «Нурлы Тау», Блок 4В	Баймуханов Аскар Мусаевич	100%
Дочерняя организация АО «Цеснабанк» ТОО «ОУСА ЦЕСНА»	Прочие виды обслуживания хозяйственной деятельности	г.Алматы, пр. Аль-Фараби, 15 БЦ «Нурлы Тау», Блок 4В	Булаткулов Самен Советович	100%
ОАО «Плюс Банк»	Банковская деятельность	г.Омск (Россия), Газетный пер., д.6	Полуэктов Олег Евгеньевич	19.97 %
АО «Накопительный пенсионный фонд «Республика»	Привлечение пенсионных взносов и осуществление пенсионных выплат; инвестиционное управление пенсионными активами	г.Алматы, ул.М.Озтюрка, д.7	Бабенов Булат Базартаевич	9.22 %

**Финансовые показатели юридических лиц, в которых эмитент имеет долю 50 и более процентов.**

тыс. тг.

	31.12.10	31.12.11	31.12.12	31.12.13*
<b>АО «Дочерняя организация АО «Цеснабанк» страховая компания «Цесна Гарант»</b>				
Собственный капитал	778 335	1 319 309	3 103 497	4 506 871
Активы	882 313	3 046 005	7 628 679	12 016 609
Объем реализованной продукции (оказанных услуг)	161 577	1 358 931	4 245 789	6 516 957
Чистый доход	23 174	(38 053)	133 590	(1 576 084)
<b>Tsesna International B.V.</b>				
Собственный капитал	576 175	616 423	16 140	5 987
Активы	581 502	623 680	40 099	10 018

	31.12.10	31.12.11	31.12.12	31.12.13*
Объем реализованной продукции (оказанных услуг)	155 627	60 317	49 252	-
Чистый доход	39 484	36 295	47 986	(10 153)
<b>АО «Цесна Капитал»</b>				
Собственный капитал	-	770 783	1 075 304	1 140 094
Активы	-	776 082	1 079 335	1 144 648
Объем реализованной продукции (оказанных услуг)	-	108 172	92 406	142 801
Чистый доход	-	29 521	23 504	64 858
<b>ДО АО «Цеснабанк» ТОО ОУСА «Цесна»</b>				
Собственный капитал	-	-	-	141 709
Активы	-	-	-	141 745
Объем реализованной продукции (оказанных услуг)	-	-	-	-
Чистый доход	-	-	-	(8 291)

\*согласно неаудированной отчетности

#### 7. Промышленные, банковские, финансовые группы, холдинги, концерны, ассоциации, в которых участвует эмитент, место и функции эмитента в этих организациях.

Наименование	Юридический адрес	Место и функции Банка в данных организациях
Ассоциация финансистов Казахстана	г. Алматы, ул. Айтике би, 67	Участие в совершенствовании законодательных и нормативно-правовых актов РК, получение информационных и методологических услуг
АО «Казахстанский фонд гарантирования (страхования) вкладов физических лиц»	г. Алматы, ул. Айтике би, 67	Участник системы обязательного коллективного гарантирования (страхования) физических лиц РК
АО «Казахстанская фондовая биржа» г. Алматы	г. Алматы, ул. Байзакова, 280	Участие в торгах финансовых инструментов; акционер Биржи
АО «Центральный депозитарий ценных бумаг»	г. Алматы, пр. Достык, 291/3а	Участие в осуществлении расчетов по сделкам с финансовыми инструментами
АО «Национальный процессинговый центр»	г. Алматы, м-н Коктем 3, д. 21	Участие в развитии национальной межбанковской системы пластиковых карточек; акционер Центра
ТОО «Первое кредитное бюро»	г. Алматы, м-н Самал 2, ул. Жолдасбекова, 97	Предоставление информации для формирования общего кредитного регистра и использование данных кредитного регистра; один из учредителей Бюро

#### РАЗДЕЛ IV. БАНКИ, КОНСУЛЬТАНТЫ И АУДИТОРЫ ЭМИТЕНТА.

##### 1. Сведения о банках и/или других организациях, которые на протяжении трех лет оказывают эмитенту финансовые услуги\*

№ п/п	Наименование банка/организации	Место нахождения	ФИО первого руководителя	Услуги, предоставляемые Банку
1.	Landesbank Berlin AG	Германия	Johannes Evers	Предоставление займов в рамках основного соглашения на общую сумму 956 тыс. евро.
2.	Export Development	Канада	Stephen S. Poloz	Предоставление займов в рамках

№ п/п	Наименование банка/организации	Место нахождения	ФИО первого руководителя	Услуги, предоставляемые Банку
	Canada (EDC)			соглашения о кредитных линиях от 26.01.09г. на сумму 1 365 тыс. долларов США
3.	Deere Credit. Inc.	США	Samuel R. Allen	Предоставление займов под покрытием экспортно-кредитных агентств на сумму 1 965 тыс.долларов США
4.	АО "Фонд развития предпринимательства «Даму»"	Казахстан	Ибрагимов Л.Е.	Предоставление займов по программам кредитования малого и среднего бизнеса (перечень кредитных линий см. раздел «Пассивы» п.2)
5.	АО "Банк Развития Казахстана"	Казахстан	Кусаинов Н.Ж.	Предоставление депозита в сумме 6,5 млрд тенге.
6.	ОАО "Плюс Банк"	Россия	Полужтков О.Е.	Предоставление депозита в сумме 200 млн. RUB
7.	АО "Шинхан Банк Казахстан"	Казахстан	Джонг Джи Хо	Предоставление депозита в сумме 4 млн. долларов США и 550 млн. тенге.
8.	Halden Invest and Finance S.A.	Лихтенштейн	M. Steiger	Предоставление субординированного долга в сумме 4,7 млн. ЕВРО
9.	Commerzbank AG	Германия	Martin Blessing	Предоставлено подтверждение и финансирование по аккредитивам на общую сумму 3 млн. долларов США
10.	ОАО «Россельхозбанк»	Россия	Патрушев Дмитрий Николаевич	Предоставлено подтверждение и финансирование по аккредитивам на общую сумму 20 млн. долларов США
11.	VTB Bank Deutschland	Германия	Лякин Валерий Витальевич	Предоставлено подтверждение и финансирование по аккредитивам на общую сумму 400 тыс. долларов США

\* представлены наиболее крупные банки/организации, которые на протяжении последних трех лет оказывали АО «Цеснабанк» финансовые услуги.

**2. Сведения о финансовых и/или юридических консультантах, которые принимали участие в подготовке документов эмитента для целей регистрации выпуска его ценных бумаг, а также прохождения процедуры листинга данных ценных бумаг.**

Все процедуры, связанные с подготовкой, регистрацией, а также прохождением листинга по своим ценным бумагам, АО «Цеснабанк» осуществляет самостоятельно.

**3. Сведения об аудиторских организациях, которые проводили аудит финансовой отчетности эмитента, либо обзор промежуточной финансовой отчетности в течение трех последних лет.**

За последние три года (2011 – 2013гг) аудит консолидированной финансовой отчетности и за 2012-2013 года аудит неконсолидированной финансовой отчетности АО «Цеснабанк» проводили аудиторы ТОО «КПМГ Аудит».

ТОО «КПМГ Аудит» зарегистрировано в соответствии с законодательством Республики Казахстан, находится под контролем KPMG LLP; член сети независимых фирм KPMG, входящих в ассоциацию KPMG International Cooperative («KPMG International»), зарегистрированную по законодательству Швейцарии.

<b>Полное наименование юридического лица</b>	Товарищество с ограниченной ответственностью «КПМГ Аудит»
<b>Юридический, почтовый адрес и контактные телефоны</b>	Юридический/фактический и почтовый адрес – 050051, Республика Казахстан, г. Алматы, пр. Достык, 180, Бизнес-центр «Коктем», <a href="mailto:company@kpmg.kz">company@kpmg.kz</a> , Тел.: 8 727 2 98-08-98, Факс: 8 727 2 98-07-08
<b>Номер и дата свидетельства о государственной перерегистрации юридического лица</b>	№ 102407-1910-ТОО (ИУ) от 19 февраля 2010 г.
<b>Номер и дата государственной лицензии на занятие аудиторской деятельностью</b>	№ 0000021 от 6.12.2006
<b>Членство в профессиональной аудиторской организации</b>	Член «Палаты аудиторов Республики Казахстан»
<b>Ф.И.О. первого руководителя юридического лица</b>	Генеральный директор – Алла Никифоровна Нигай, Квалификационное свидетельство «аудитор» № 536 от 10.01.2003г.
<b>Управляющий директор (управляющий партнер)</b>	Кларк Эшли Ричард Николас

## РАЗДЕЛ V. ОПИСАНИЕ ДЕЯТЕЛЬНОСТИ КОМПАНИИ.

### 1. Краткое описание общих тенденций в отрасли (сфере), в которой эмитент осуществляет свою деятельность, в том числе наиболее важных для эмитента.

По состоянию на 01.01.2014 года в Республике Казахстан действует 38 банков второго уровня, 29 представительств банков-нерезидентов.

По оценке Банка банки второго уровня, действующие в Казахстане, могут быть разделены на три группы:

1. Крупные банки с долей рынка более 10,0% от совокупных активов банковского сектора Казахстана (АО «Казкоммерцбанк», АО «Народный Банк Казахстана», АО «БТА Банк»);
2. Средние банки с долей рынка от 3,0% до 10,0% от совокупных активов, куда входит Банк.
3. Некрупные банки с долей менее 3,0% от совокупных активов.

Ниже приведены данные по основным финансовым показателям средних банков, являющихся конкурентами эмитента по величине активов по состоянию на 01.01.2014г. (Источник: Национальный Банк Республики Казахстан (далее – НБРК):

**Активы, млрд тенге**

№	Банки	млрд тенге	Доля рынка
1	АО "Банк ЦентрКредит"	1 072	6,9%
2	ДБ АО "Сбербанк"	1 036	6,7%
3	АО "Цеснабанк"	921	6,0%
4	АО "АТФБанк"	896	5,8%
5	АО "KASPI BANK"	851	5,5%
6	АО "Евразийский Банк"	589	3,8%



№	Банки	млрд тенге	Доля рынка
7	АО "Альянс Банк"	53	3,6%
Итого 7 средних банков		5 928	38,3%
Всего по ТОП 3		6 460	41,8%
Прочие банки		3 075	19,9%
<b>Итого</b>		<b>15 463</b>	<b>100,0%</b>

#### Ссудный портфель, млрд тенге

№	Банки	млрд. тенге	Доля рынка
1	АО "Банк ЦентрКредит"	887	6,6%
2	ДБ АО "Сбербанк"	799	6,0%
3	АО "АТФБанк"	717	5,4%
4	АО "KASPI BANK"	714	5,4%
<b>5</b>	<b>АО "Цеснабанк"</b>	<b>664</b>	<b>5,0%</b>
6	АО "Альянс Банк"	585	4,4%
7	АО "Евразийский Банк"	445	3,3%
Итого 7 средних банков		4 812	36,0%
Всего по ТОП 3		6 599	49,4%
Прочие банки		1 937	14,5%
<b>Итого</b>		<b>13 348</b>	<b>100,0%</b>

#### Вклады, млрд тенге

№	Банки	млрд тенге	Доля рынка
1	АО "Банк ЦентрКредит"	784	8,0%
2	ДБ АО "Сбербанк"	698	7,1%
<b>3</b>	<b>АО "Цеснабанк"</b>	<b>688</b>	<b>7,0%</b>
4	АО "KASPI BANK"	588	6,0%
5	АО "АТФБанк"	557	5,7%
6	АО "Евразийский Банк"	385	3,9%
7	АО "Альянс Банк"	306	3,1%
Итого 7 средних банков		4 005	40,7%
Всего по ТОП 3		3 870	39,3%
Прочие банки		1 970	20,0%
<b>Итого</b>		<b>9 845</b>	<b>100,0%</b>

#### Собственный капитал, млрд. тенге

№	Банки	млрд тенге	Доля рынка
1	ДБ АО "Сбербанк"	117	5,6%
2	АО "Банк ЦентрКредит"	85	4,1%
3	АО "KASPI BANK"	84	4,0%
4	<b>АО "Цеснабанк"</b>	<b>73</b>	<b>3,5%</b>
5	АО "АТФБанк"	72	3,4%
6	АО "Евразийский Банк"	59	2,8%
<b>7</b>	<b>АО "Альянс Банк"</b>	<b>13</b>	<b>0,6%</b>
Итого 7 средних банков		502	24,1%
Всего по ТОП 3		971	46,6%
Прочие банки		610	29,3%
<b>Итого</b>		<b>2 082</b>	<b>100,0%</b>



### Нераспределенный чистый доход (непокрытый убыток, млрд тенге)

№	Банки	млрд. тенге
1	АО "KASPI BANK"	33
2	ДБ АО "Сбербанк"	22
3	<b>АО "Цеснабанк"</b>	16
4	АО "Евразийский Банк"	13
5	АО "Альянс Банк"	3
6	АО "Банк ЦентрКредит"	2
7	АО "АТФБанк"	0
Итого 7 средних банков		88
Всего по ТОП 3		157
Прочие банки		19
<b>Итого</b>		<b>265</b>

По мнению Банка, несмотря на то, что Банк занимает хорошую позицию в казахстанском банковском секторе среди средних банков по активам и депозитам, и обладая сравнительно умеренной базовой стоимостью депозитов и диверсифицированной клиентской базой, существует конкуренция со стороны ряда участников банковского сектора в Казахстане из числа средних банков с долей рынка по активам от 2,0% до 7,0%.

В целом банки можно дополнительно разделить на три категории:

#### А) Банки с полным или частичным участием государства в капитале

Банки	Рейтинг	Вероятность государственной поддержки	Доля государства в капитале*
АО "БТА Банк"	Moody's: B3/позитивный/NP	Высокая	97,33%
АО "Альянс Банк"	Standard & Poor's: D/-/D, D/	Высокая	67,00%
АО "ТЕМІРБАНК"	Standard & Poor's: B-/стабильный/B, kzBB-	Высокая	79,90%
АО "Жилстройсбербанк Казахстана"	Moody's: Ba1/стабильный	Высокая	100,0%

\* Источник: АО «Казахстанская фондовая биржа»

Сильной стороной банков с участием государства в капитале является государственная поддержка и активная вовлеченность в государственные программы финансирования.

#### Б) Независимые частные банки

Банки	Рейтинг	Акционер	Доля
АО "Народный Банк Казахстана"	Standard & Poor's: BB/стабильный/B	АО "ХОЛДИНГОВАЯ ГРУППА "АЛМЭКС" (Алматы, Республика Казахстан)	73,35%
АО "Банк ЦентрКредит"	Standard & Poor's: B+/стабильный/B, kzBBB	Байсеитов Бахытбек Рымбекович (Алматы, Республика Казахстан)	30,85%
		КООКМИН BANK CO LTD (Сеул, Республика Корея)	29,56%
		INTERNATIONAL FINANCE CORPORATION (Вашингтон, США)	12,42%
<b>АО "Цеснабанк"</b>	<b>Standard &amp; Poor's: B/позитивный/B, kzBBB-</b>	<b>АО "ФИНАНСОВЫЙ ХОЛДИНГ "ЦЕСНА"</b> <b>АО "Корпорация "Цесна"</b> (Астана, Республика Казахстан)	<b>43,98%</b> <b>14,29%</b>

Банки	Рейтинг	Акционер	Доля
АО "KASPI BANK"	<b>Standard &amp; Poor's:</b> BB-/стабильный/В, kzA-	АО "CASPIAN FINANCIAL GROUP" (КАСПИАН ФАЙНАНСШЭЛ ГРУП) (Алматы, Республика Казахстан)	88,34%
АО "Евразийский Банк"	<b>Standard &amp; Poor's:</b> В+/позитивный/В, kzBBB+	АО "ЕВРАЗИЙСКАЯ ФИНАНСОВАЯ КОМПАНИЯ" (Алматы, Республика Казахстан)	100,00%
АО "Нурбанк"	<b>Standard &amp; Poor's:</b> В/стабильный/В, kzBB+	ТОО "JP FINANCE GROUP" (Алматы, Республика Казахстан)	69,30%

Независимые частные банки обладают такими качествами как высокая клиенто-ориентированность и гибкость в принятии и реализации стратегических и оперативных решений. Помимо этого, данные банки менее подвержены внешним финансовым рискам вследствие низкой доли или отсутствия внешнего валютного финансирования. Источниками фондирования для них остаются депозиты физических и юридических лиц и их рыночная стоимость.

#### **В) Дочерние банки банков нерезидентов**

Банки	Рейтинг	Акционер	Доля
ДБ АО "Сбербанк"	<b>Moody's:</b> Ba2/стабильный/NP	ОАО "СБЕРБАНК РОССИИ" (Москва, Россия)	100,0%
АО "Ситибанк Казахстан"	Отсутствует	Citibank N.A, США	100,0%
ДБ АО "HSBC БАНК КАЗАХСТАН"	Отсутствует	HSBC Bank plc	100,0%
АО ДБ "RBS Kazakhstan"	Отсутствует	The Royal Bank of Scotland Plc.	100,0%

Сильной стороной дочерних банков банков-нерезидентов является наличие доступа за счет материнской компаний к внешним недорогим финансовым ресурсам.

#### **2) Прогноз в отношении будущего развития отрасли (сферы), в которой эмитент осуществляет свою деятельность, и положение эмитента в данной отрасли.**

##### **Анализ банковской отрасли и роль АО «Цеснабанк» в данной отрасли.**

Банковская отрасль Казахстана в настоящее время восстанавливается благодаря уверенному росту экономики Казахстана в 2012-2013 годах, обеспеченному, в основном, ростом стоимости сырьевых товаров на мировых рынках. Благоприятная ситуация в экономике также оказала позитивное влияние на деятельность АО «Цеснабанк».

Совокупные активы отрасли в 2013 году выросли на 11,4% по сравнению с 2012г., в то время как аналогичный показатель Банка вырос на 49,0%. Дополнительно следует отметить, что доля Банка в разрезе активов в банковской отрасли, выросла с 1,28% на 01.01.2008 года (с начала кризиса) до 6,0% на 01.01.2014 года.

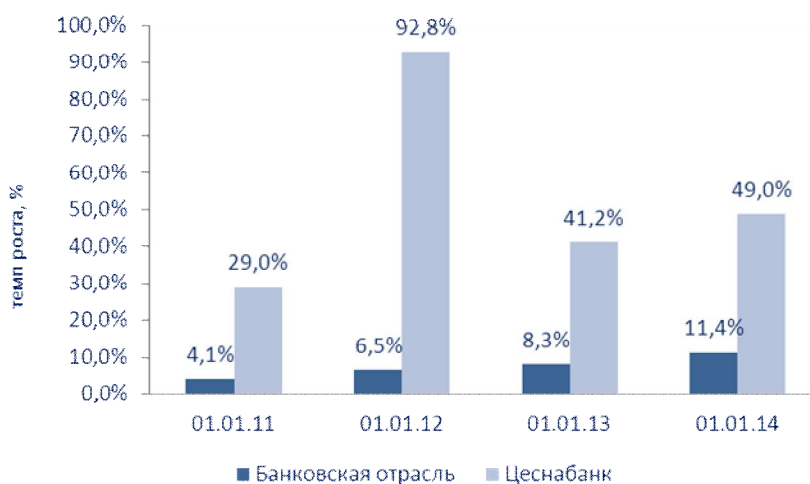


Диаграмма 5.1 Динамика активов банковской отрасли и АО «Цеснабанк»

Также следует отметить активизацию деятельности Банка по кредитованию. Рост ссудного портфеля Банка составил за 2013 год 39,8% по сравнению с 2012г., в то время как по отрасли составил 14,5%. Кроме того, следует отметить значительное увеличение доли ссудного портфеля Банка в отрасли с 1,3% на 01.01.2008г. до 5,0% на 01.01.2014 года.



Диаграмма 5.2 Динамика ссудного портфеля банковской отрасли и АО «Цеснабанк»

Банк продолжает укреплять позиции в отрасли по объему привлеченных депозитов. Рост депозитной базы Банка за 2012 и 2013 годы составили 51,5% и 33,4% соответственно, в то время как по отрасли наблюдаются умеренный рост в пределах 10-15%. Доля депозитной базы Банка в отрасли с начала 2008 года до 01.01.2014 года выросла более чем четыре раза с 1,5% до 7,0%, достигнув отметки 688,0 млрд. тенге.

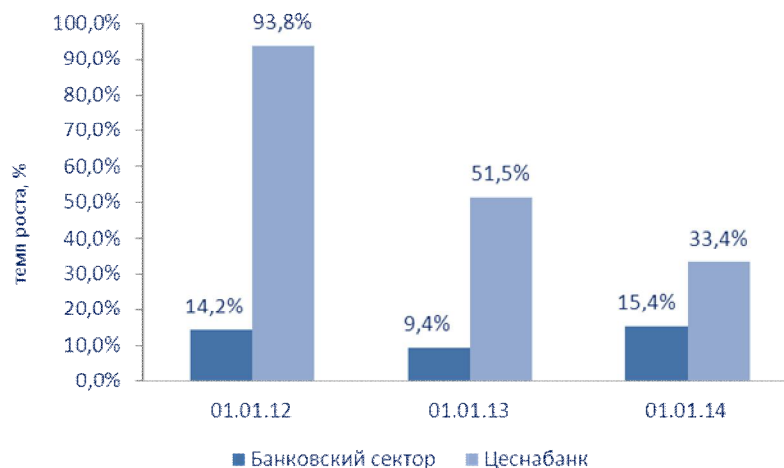


Диаграмма 5.3 Динамика депозитов банковской отрасли и АО «Цеснабанк»

В целом в 2014-2015 годах ожидается умеренный рост банковской отрасли, которому будет способствовать увеличение спроса на кредитные ресурсы вследствие оживления деловой активности в стране и продолжением индустриальной программы страны. На волне становления экономики Банк планирует продолжить политику наращивания кредитного портфеля за счет привлечения депозитов и размещения своих ценных бумаг на внутреннем рынке и укрепить позиции в «ТОП 5» банков Казахстана по размерам активов в среднесрочной перспективе.

При этом Банк имеет четко определенную стратегию, ориентированную на среднесрочный период. Стратегия банка предполагает, дальнейшую работу с малым и средним бизнесом. Данное направление стратегии объясняется желанием банка сохранять независимость от каких-либо финансово-промышленных групп и диверсифицировать риски. Приоритетными направлениями бизнеса для банка является расширение его присутствия в сегменте юридических лиц, укрепление позиций банка в сфере ипотечного, потребительского и розничного, в особенности автокредитования.

Географическая экспансия Банка подразумевает планомерное расширение и укрепление присутствия Банка во всех регионах Казахстана в следующие два года.

### **3) Если эмитент входит в группу компаний, необходимо раскрыть структуру этой группы, основные направления ее деятельности и место эмитента в данной группе.**

АО «Цеснабанк» входит в банковский холдинг АО «Корпорация «Цесна», занимая одну из ведущих позиций по объему активов и получению прибыли. АО «Корпорация «Цесна» является многопрофильным холдингом, в состав которого входят предприятия по хранению и переработке зерна, производству мукомольной продукции, строительству, торговле и других отраслей экономики.

### **2. Сведения о попытках третьих лиц поглотить Эмитента (через приобретение его акций) или о попытках Эмитента поглотить другую организацию за последний заверченный и за текущий годы.**

Попыток третьих лиц поглотить АО «Цеснабанк» (через приобретение его акций) или попыток АО «Цеснабанк» поглотить другую организацию за последний заверченный и за текущие годы не было.

**3. Сведения об условиях важнейших контрактов, соглашений, заключенных Эмитентом, которые могут оказать в будущем существенное влияние на деятельность листинговой компании.**

По состоянию на 01.04.14г. контрактов и соглашений, заключенных Банком, которые могут оказать в будущем существенное влияние на его деятельность, не имеется.

**5. Сведения об основных капитальных вложениях за последние три года.**

тыс. тг.

Вид инвестиций	31.12.12	31.12.12	31.12.12	30.09.13
Долгосрочные инвестиции в капитал других юридических лиц	1 317 507	2 195 538	3 827 117	4 829 167

Источником долгосрочных инвестиций являются собственные средства Банка. Целью инвестиций является увеличение доли Банка в дочерних компаниях для дальнейшего увеличения объема оказываемых ими услуг.

Пункты 6-9 Банками не заполняются.

**10. Ключевые факторы, влияющие на деятельность Эмитента:**

**1) Сезонность деятельности Эмитента**

Основным видом деятельности АО «Цеснабанк» является оказание банковских услуг, которые не носят сезонного характера.

**2) Доля импорта в сырье (работах, услугах), поставляемых (оказываемых) эмитенту и доля продукции (работ, услуг) реализуемой Эмитентом на экспорт в общем объеме реализуемой продукции (банками не заполняется).**

**3) Описание основных рынков, на которых Эмитент конкурирует с другими организациями в течение трех последних лет**

Основным рынком, на котором Эмитент конкурирует с другими организациями в течение трех последних лет, является банковский сектор, анализ которого представлен в пункте 1 настоящего раздела.

**4) Существенные договоры и обязательства Эмитента.**

В течение 6-ти месяцев от даты принятия решения о выпуске облигаций АО «Цеснабанк» не планирует заключение сделки или серии сделок, превышающих десять процентов балансовой стоимости активов.

**5) Будущие обязательства.**

В будущем обязательств Банка, превышающих десять процентов балансовой стоимости активов, и влияние, которое эти обязательства могут оказать на деятельность Банка, не ожидается.

**6) Сведения об участии эмитента в судебных процессах.**

Дата наложения санкции	Орган, наложивший санкцию	Причина наложения санкции	Вид санкции	Размер санкции, тенге	Степень исполнения санкции
26.06.2013г.	Государственный инспектор труда по г. Алматы Комитета по контролю и социальному развитию населения РК Жандарбек Т.Ж.	Нарушение работодателем ст. 7 ТК РК, т.е. наложение дисциплинарного взыскания произведено с нарушением действующего законодательства	штраф	43 275	Исполнено
10.07.2013г.	Налоговое	Открытие банковских счетов	штраф	588 202	Исполнено

Дата наложения санкции	Орган, наложивший санкцию	Причина наложения санкции	Вид санкции	Размер санкции, тенге	Степень исполнения санкции
	управление по Алматынскому району города Астана	бездействующим налогоплательщикам по части 13 ст. 581 НК РК			
02.08.2013г.	Налоговое управление по Аль-Фарабийскому району города Шымкент	Открытие банковских счетов бездействующим налогоплательщикам по части 13 ст. 581 НК РК	штраф	1 052 531	Исполнено
02.08.2013г.	Налоговое управление по Аль-Фарабийскому району города Шымкент	Открытие банковских счетов бездействующим налогоплательщикам по части 13 ст. 581 НК РК	Штраф на должностное лицо Банка	51 930	Исполнено
06.08.2013г.	Налоговое управление по Есильскому району города Астана	Несвоевременное уведомление уполномоченного органа об открытии счетов по части 1 ст. 581 НК РК	штраф	103 860	Исполнено
06.08.2013г.	Налоговый комитет Бостандыкского района г. Алматы	Открытие банковских счетов бездействующим налогоплательщикам по части 1 ст. 217 КоАП	штраф	151 984	Исполнено
07.08.2013г.	Налоговое управление по Абайскому району города Шымкент	Открытие банковских счетов бездействующим налогоплательщикам по части 13 ст. 581 НК РК	штраф	164 150	Исполнено
12.08.2013г.	Налоговое управление по Сарыаркинскому району города Астана	Открытие банковских счетов бездействующим налогоплательщикам по части 13 ст. 581 НК РК	штраф	772 373	Исполнено
21.08.2013г.	Налоговое управление по г. Актау	Открытие банковских счетов бездействующим налогоплательщикам по части 13 ст. 581 НК РК	штраф	422 545	Исполнено
26.08.2013г.	Налоговое управление по г. Тараз	Открытие банковских счетов бездействующим налогоплательщикам по части 13 ст. 581 НК РК	штраф	103 230	Исполнено
26.08.2013г.	Налоговое управление по г. Тараз	Открытие банковских счетов бездействующим налогоплательщикам по части 13 ст. 581 НК РК	Штраф на должностное лицо Банка	51 930	Исполнено
16.10.2013г.	Налоговое управление по г. Петропавловску	Открытие банковских счетов бездействующим налогоплательщикам по части 13 ст. 581 НК РК	штраф	163 365	Исполнено
16.10.2013г.	Налоговое управление по г. Петропавловску	Открытие банковских счетов бездействующим налогоплательщикам по части 13 ст. 581 НК РК	Штраф на должностное лицо Банка	51 930	Исполнено
25.11.2013г.	Налоговое управление по г. Сарань Налогового Департамента по Карагандинской области	Открытие банковских счетов бездействующим налогоплательщикам по части 1 ст. 217 КоАП	штраф	51 930	Исполнено
25.12.2013г.	Специализированный	Неосновательное	штраф	346 200	Не исполнено.

Дата наложения санкции	Орган, наложивший санкцию	Причина наложения санкции	Вид санкции	Размер санкции, тенге	Степень исполнения санкции
	административный суд г. Уральск	возвращение платежных требований- поручений, не требующих акцепта отправителя денег.			Причина: обжалование судебного акта

**Описание сути судебных процессов с участием эмитента, по результатам которых может произойти прекращение или сужение деятельности эмитента, наложение на него денежных и иных обязательств на сумму эквивалентную 1 000 (одна тысяча) МРП.**

Судебный процесс по иску ТОО «ВКТ Строитель» к АО «Цеснабанк» о взыскании суммы в размере 25 163 039 (двадцать пять миллионов сто шестьдесят три тысячи тридцать девять) тенге. Решением специализированного межрайонного экономического суда г. Алматы от 07.11.2013 года иск удовлетворен частично. В настоящее время судебный акт обжалуется в вышестоящей судебной инстанции.

#### **7) Факторы риска, действию которых будут подвергаться держатели ценных бумаг эмитента.**

Банк в процессе осуществления своей деятельности на финансовом рынке сталкивается с основными рисками, такими как кредитный риск, рыночный риск и риск ликвидности.

*Кредитный риск* – это риск финансовых потерь, возникающих в результате неисполнения обязательств заемщиком или контрагентом Банка. Банком разработаны политика и процедуры управления кредитным риском (по балансовым и забалансовым позициям), включая требования по установлению и соблюдению лимитов концентрации кредитного портфеля, а также создан Кредитный Комитет, в функции которого входит активный мониторинг кредитного риска Банка. Кредитная политика Банка рассматривается и утверждается Советом Директоров Банка.

Кредитная политика Банка устанавливает:

- Процедуры рассмотрения и одобрения кредитных заявок;
- Методологию оценки кредитоспособности заемщиков (корпоративных клиентов, малых и средних предприятий и физических лиц);
- Методологию оценки кредитоспособности контрагентов, эмитентов и страховых компаний;
- Методологию оценки предлагаемого обеспечения;
- Требования к кредитной документации;
- Процедуры проведения постоянного мониторинга кредитов и прочих продуктов, несущих кредитный риск.

Банк проводит постоянный мониторинг состояния отдельных кредитов и на регулярной основе производит переоценку платежеспособности своих клиентов. Процедуры переоценки основываются на анализе последней финансовой отчетности клиента или иной информации, предоставленной самим клиентом или полученной Банком другим способом. Текущая рыночная стоимость обеспечения также на регулярной основе оценивается независимыми фирмами профессиональных оценщиков и специалистами Банка. В случае уменьшения рыночной стоимости обеспечения заемщику обычно выставляется требование о предоставлении дополнительного обеспечения. А также Банк проводит мониторинг концентрации кредитного риска в разрезе отраслей экономики и географических регионов.

*Рыночный риск* – это риск изменения дохода Банка или стоимости его портфелей вследствие воздействия таких факторов как, изменение рыночных цен, включая валютные курсы, процентные ставки, кредитные спреды и цены акций. Рыночный риск состоит из валютного риска, процентного



риска и ценового риска. Рыночный риск возникает по открытым позициям в отношении процентных, валютных и долевых финансовых инструментов, подверженных влиянию общих и специфических изменений на рынке, а также изменения уровня волатильности рыночных цен.

*Риск изменения процентных ставок* – это риск изменения дохода Банка или стоимости его портфелей финансовых инструментов вследствие изменения процентных ставок. Банк подвержен влиянию колебаний преобладающих рыночных процентных ставок на его финансовое положение и потоки денежных средств. Такие колебания могут увеличивать уровень процентной маржи, однако могут и снижать его либо, в случае неожиданного изменения процентных ставок, приводить к возникновению убытков.

*Валютный риск* возникает в случаях, когда имеющиеся или прогнозируемые активы, выраженные в какой-либо иностранной валюте, больше или меньше по величине имеющихся или прогнозируемых обязательств, выраженных в той же валюте. У Банка имеются активы и обязательства, выраженные в нескольких иностранных валютах (в основном в долларах США).

*Ценовой риск* – это риск колебаний стоимости долевого финансового инструмента в результате изменения рыночных цен, вне зависимости от того, были ли подобные изменения вызваны факторами, характерными для данного конкретного инструмента или же факторами, влияющими на все инструменты, обращающиеся на рынке. Ценовой риск возникает тогда, когда Банк имеет длинную или короткую позицию по долевым финансовым инструментам.

*Риск ликвидности* – это риск того, что Банк может столкнуться со сложностями в привлечении денежных средств с целью выполнения своих обязательств. Риск ликвидности возникает при несовпадении по срокам погашения активов и обязательств.

Политика Банка по управлению рисками направлена на определение, анализ и управление рисками, которым подвержен Банк, на установление лимитов рисков, а также на постоянную оценку уровня риска и его соответствия установленным лимитам. Политика и процедуры по управлению рисками пересматриваются на регулярной основе с учетом изменений условий рынка, предлагаемых банковских продуктов и услуг и применения лучшей практики.

Организационная структура системы управления рисками Банка представлена следующими уровнями:

1. Первый уровень (высший) представлен Советом Директоров Банка, который осуществляет стратегическое управление и контроль всей деятельности Банка.

В состав полномочий и функций Совета Директоров в отношении управления рисками входит:

- утверждение кратко- и долгосрочных целей Банка, устанавливаемых с учетом допустимых уровней рисков (или риск – стратегия) с их ежегодным пересмотром;
- утверждение политик и процедур управления рисками с периодичностью их пересмотра не менее чем один раз в год;
- осуществление мониторинга и контроля деятельности Банка в целях обеспечения адекватности системы внутреннего контроля, соответствия действующему законодательству Республики Казахстан, а также оценки эффективности и рентабельности деятельности Банка;
- осуществление контроля с выяснением причин невыполнения мер воздействия и иных требований уполномоченного органа, в том числе плана мероприятий по устранению недостатков в деятельности банка;
- установление и сохранение независимости корпоративных взаимоотношений, основанных на принципах должного контроля и урегулирования конфликта интересов;
- анализ заключений внешних аудиторов по улучшению внутреннего контроля и управлению рисками
- анализ сведений о лицах, осуществляющих контроль над Банком;
- анализ адекватности стратегии банка и лимитов на риски;
- контроль и проверка наличия системы управления рисками, в том числе:
  - ✓ обеспечение наличия процедур выявления и адекватного контроля рисков, которым подвергается банк при достижении им поставленных целей; тестирования целостности, надежности и своевременности финансовой информации и управленческой информации;

мониторинга соблюдения законов и нормативных правовых актов, надзорной политики и внутренних планов, методик и процедур

- ✓ утверждение процедур и методик измерения и прогнозной оценки кредитного риска на краткосрочный, среднесрочный и долгосрочный периоды;
- Второй уровень - управление и контроль рисками на уровне Правления Банка. Правление Банка обеспечивает целостность и функциональность системы управления рисками Банка путем: осуществления утвержденной стратегии развития Банка;
- совершенствования внутренних политик и регламентов, определяющих допустимые риски и обеспечивающих их совместимость со стратегическими целями Банка;
- обеспечения совершенствования и функциональности систем управленческой информации, и соответствия их критериям современности, достоверности и содержательности;
- анализ сведений о рисках, которым подвергаются лица, являющиеся банковским холдингом, а также рисках принимаемых банковскими холдингами, которые могут повлиять на деятельность Банка.

Реализация функции мониторинга и контроля деятельности Банка осуществляется Правлением через создание соответствующих Комитетов, таких как Комитет по управлению активами и пассивами, Кредитный комитет.

Ежемесячно Правление Банка предоставляет Совету Директоров всю необходимую информацию, для осуществления последним функции мониторинга и контроля деятельности Банка. Перечень необходимой информации, ее состав, сроки предоставления определяются и утверждаются Советом Директоров Банка.

Правление несет ответственность перед Советом Директоров за создание эффективной системы внутреннего контроля.

2. Третий уровень – управление рисками на уровне структурных подразделений Банка и во взаимодействии их друг с другом. Управление рисками подразделениями Банка производится на основе и в соответствии с общей стратегией управления активами и пассивами Банка, данной политикой, внутренними правилами и процедурами.

Таким образом, организационная структура системы управления рисками Банка обеспечивает адекватный поток информации – вверх, вниз и по горизонтали.

**8) Другая существенная информация о деятельности Эмитента, рынках, на которых осуществляет свою деятельность Эмитент.** Все ценные бумаги, ранее выпущенные Банком, успешно прошли процедуру листинга и включены в официальный список АО «Казахстанская фондовая биржа».

## РАЗДЕЛ VI. ФИНАНСОВОЕ СОСТОЯНИЕ

Представлена консолидированная отчетность АО «Цеснабанк» за 2010г., 2011г., 2012г. подтвержденная аудиторскими заключениями, а также консолидированная аудированная отчетность за девять месяцев 2013г.

*Консолидированный отчет о совокупном доходе за год, закончившийся 31 декабря 2010 года*

	Приме- чание	2010 г. тыс. тенге	2009 г. тыс. тенге
Процентные доходы	4	21,153,546	17,801,078
Процентные расходы	4	(13,861,496)	(11,271,834)
<b>Чистый процентный доход</b>		<b>7,292,050</b>	<b>6,529,244</b>
Комиссионные доходы	5	3,613,202	2,501,474
Комиссионные расходы	6	(305,730)	(197,530)
<b>Чистый комиссионный доход</b>		<b>3,307,472</b>	<b>2,303,944</b>
Чистые заработанные страховые премии		86,055	-
Чистый (убыток)/прибыль от операций с финансовыми инструментами, оцениваемыми по справедливой стоимости, изменения которой отражаются в составе прибыли или убытка за период	7	(184,110)	1,359,576
Убыток от реализации инвестиций, удерживаемых до погашения		-	(819,795)
Чистая прибыль от операций с иностранной валютой	8	601,232	1,123,338
Чистая прибыль от операций с финансовыми активами, имеющимися в наличии для продажи		34	31,630
Дивидендный доход		45,825	39,368
Доход от инвестиции в ассоциированное предприятие		12,467	9,555
Операционные доходы		125,236	73,660
<b>Прочий операционный доход</b>		<b>686,739</b>	<b>1,817,332</b>
Убытки от обесценения	9	(2,245,348)	(3,454,556)
Расходы на персонал	10	(3,190,365)	(2,835,800)
Прочие общие и административные расходы	11	(5,047,058)	(3,540,239)
<b>Прочие операционные расходы</b>		<b>(10,482,771)</b>	<b>(9,830,595)</b>
<b>Прибыль до налогообложения</b>		<b>803,490</b>	<b>819,925</b>
Расход по подоходному налогу	12	(117,536)	(313,768)
<b>Прибыль за год</b>		<b>685,954</b>	<b>506,157</b>
<b>Прочий совокупный доход, за вычетом подоходного налога</b>			
Резерв по переоценке финансовых активов, имеющихся в наличии для продажи:			
- чистое изменение справедливой стоимости		(208)	(107,884)
- чистое изменение справедливой стоимости, перенесенное в состав прибыли или убытка		(34)	(31,630)
Курсовые разницы при пересчете показателей зарубежных предприятий из других валют		(3,450)	91,905
<b>Прочий совокупный доход за год, за вычетом подоходного налога</b>		<b>(3,692)</b>	<b>(47,609)</b>
<b>Всего совокупного дохода за год</b>		<b>682,262</b>	<b>458,548</b>
Разводненная и неразводненная прибыль на простую акцию (в тенге)	29	44	33

Консолидированный отчет о финансовом положении по состоянию на 31 декабря 2010 года

	Примечание	2010 г. тыс. тенге	2009 г. тыс. тенге
<b>АКТИВЫ</b>			
Денежные средства и их эквиваленты	13	26,557,990	16,292,282
Счета и депозиты в банках	14	6,846,556	27,805,060
Финансовые инструменты, оцениваемые по справедливой стоимости, изменения которой отражаются в составе прибыли или убытка за период	15	12,473,694	8,563,410
Финансовые активы, имеющиеся в наличии для продажи	16	2,541,675	743,941
Кредиты, выданные клиентам	17	153,167,536	104,859,760
Инвестиции, удерживаемые до срока погашения	18	10,567,045	4,319,954
Инвестиции в ассоциированное предприятие	21	167,650	155,183
Инвестиционная собственность	20	1,267,483	1,267,483
Основные средства и нематериальные активы	19	7,958,700	4,902,912
Текущий налоговый актив		30,935	-
Отложенный налоговый актив	12	43,650	59,155
Прочие активы	22	4,550,965	6,346,580
<b>Итого активов</b>		<b>226,173,879</b>	<b>175,315,720</b>
<b>ОБЯЗАТЕЛЬСТВА</b>			
Средства Правительства Республики Казахстан		51,186	90,689
Счета и депозиты банков и прочих финансовых институтов	23	11,984,480	14,674,168
Текущие счета и депозиты клиентов	24	176,680,054	119,119,150
Выпущенные долговые ценные бумаги	25	8,805,064	17,687,610
Субординированный долг	26	6,467,424	6,886,279
Прочие обязательства	27	850,734	1,205,149
<b>Итого обязательств</b>		<b>204,838,942</b>	<b>159,663,045</b>
<b>КАПИТАЛ</b>			
Акционерный капитал	28	20,500,000	15,500,000
Эмиссионный доход		1,770	1,770
Резерв по переоценке основных средств		14,129	15,012
Резерв по переоценке финансовых активов, имеющихся в наличии для продажи		(2,259)	(2,017)
Накопленный резерв по переводу в валюту представления данных		74,500	77,950
Резерв по общим банковским рискам		2,777,280	2,316,740
Накопленный дефицит		(2,030,483)	(2,256,780)
<b>Итого капитала</b>		<b>21,334,937</b>	<b>15,652,675</b>
<b>Итого обязательств и капитала</b>		<b>226,173,879</b>	<b>175,315,720</b>



	2010 г. тыс. тенге	2009 г. тыс. тенге
<b>ДВИЖЕНИЕ ДЕНЕЖНЫХ СРЕДСТВ ОТ ОПЕРАЦИОННОЙ ДЕЯТЕЛЬНОСТИ</b>		
Процентные доходы	16,509,879	12,589,903
Процентные расходы	(14,277,223)	(11,290,061)
Комиссионные доходы	3,613,202	2,501,474
Комиссионные расходы	(305,730)	(197,530)
Чистые поступления/(выплаты) по операциям с финансовыми инструментами, оцениваемыми по справедливой стоимости, изменения которой отражаются в составе прибыли или убытка за период	12,763	(26,807)
Чистые поступления заработанных премий	86,055	-
Чистые поступления по операциям с иностранной валютой	689,487	1,601,942
Дивиденды полученные	45,825	39,368
Поступления по прочим доходам	124,167	71,441
Выплаты по прочим общим и административным расходам	(7,692,655)	(5,964,704)
<b>(Увеличение)/уменьшение операционных активов</b>		
Обязательные резервы	(668,633)	340,162
Счета и депозиты в банках	21,669,811	(21,389,500)
Финансовые инструменты, оцениваемые по справедливой стоимости, изменения которой отражаются в составе прибыли или убытка за период	(4,083,745)	(3,050,205)
Кредиты, выданные клиентам	(47,014,901)	(16,358,449)
Прочие активы	(1,079,509)	(2,890,909)
<b>Увеличение/(уменьшение) операционных обязательств</b>		
Средства Правительства Республики Казахстан	(39,503)	(52,490)
Счета и депозиты банков и прочих финансовых учреждений	(2,735,349)	6,932,314
Текущие счета и депозиты клиентов	57,655,616	38,509,425
Прочие обязательства	(286,805)	(184,198)
<b>Чистые поступления денежных средств от операционной деятельности до уплаты подоходного налога</b>	<b>22,222,752</b>	<b>1,181,176</b>
Подоходный налог уплаченный	(98,714)	(81,605)
<b>Движение денежных средств от операционной деятельности</b>	<b>22,124,038</b>	<b>1,099,571</b>

	<u>2010 г.</u> <u>тыс. тенге</u>	<u>2009 г.</u> <u>тыс. тенге</u>
<b>ДВИЖЕНИЕ ДЕНЕЖНЫХ СРЕДСТВ ОТ ИНВЕСТИЦИОННОЙ ДЕЯТЕЛЬНОСТИ</b>		
Приобретение финансовых активов, имеющих в наличии для продажи	(2,113,168)	(494)
Продажа и погашение финансовых активов, имеющих в наличии для продажи	645,515	2,300,225
Приобретения инвестиций, удерживаемых до срока погашения	(35,601,572)	(16,637,010)
Продажа инвестиций, удерживаемых до срока погашения	-	4,404,356
Погашение инвестиций, удерживаемых до срока погашения	30,000,000	12,572,208
Приобретения основных средств и нематериальных активов	(799,813)	(3,445,409)
Поступления от продажи основных средств и нематериальных активов	8,745	4,653,909
<b>(Использование)/поступление потоков денежных средств (в)/от инвестиционной деятельности</b>	<b>(7,860,293)</b>	<b>3,847,785</b>
<b>ДВИЖЕНИЕ ДЕНЕЖНЫХ СРЕДСТВ ОТ ФИНАНСОВОЙ ДЕЯТЕЛЬНОСТИ</b>		
Поступления субординированного долга	-	218,579
Погашение субординированного долга	(385,898)	-
Погашение долговых ценных бумаг	(8,593,753)	(6,819,326)
Поступления от выпуска акционерного капитала	5,000,000	127,693
<b>Использование денежных средств от финансовой деятельности</b>	<b>(3,979,651)</b>	<b>(6,473,054)</b>
<b>Чистое увеличение/(уменьшение) денежных средств и их эквивалентов</b>	<b>10,284,094</b>	<b>(1,525,698)</b>
Влияние изменений валютных курсов на величину денежных средств и их эквивалентов	(18,386)	(39,599)
Денежные средства и их эквиваленты по состоянию на начало года	16,292,282	17,857,579
<b>Денежные средства и их эквиваленты по состоянию на конец года (Примечание 13)</b>	<b>26,557,990</b>	<b>16,292,282</b>

тыс. тенге	Акционерный капитал	Эмиссионный доход	Резерв по переоценке основных средств	Резерв по переоценке активов, имеющихся в наличии для продажи	Накопленный резерв по переводу в валюту представления данных	Резерв по общим банковским рискам	Накопленный дефицит капитала	Итого
Остаток по состоянию на 1 января 2010 года	15,500,000	1,770	15,012	(2,017)	77,950	2,316,740	(2,256,780)	15,652,675
Всего совокупного дохода	-	-	-	-	-	-	685,954	685,954
Прибыль за год	-	-	-	-	-	-	-	-
Прочий совокупный доход	-	-	-	(208)	-	-	-	(208)
Чистое изменение справедливой стоимости финансовых активов, имеющихся в наличии для продажи, за вычетом подоходного налога	-	-	-	-	-	-	-	-
Чистое изменение справедливой стоимости финансовых активов, имеющихся в наличии для продажи, переведенное в состав прибыли или убытка, за вычетом подоходного налога	-	-	-	(34)	-	-	-	(34)
Курсовые разницы при пересчете показателей зарубежных предприятий из других валют	-	-	-	-	(3,450)	-	-	(3,450)
Переоценка основных средств за вычетом подоходного налога	-	-	(883)	-	-	-	883	-
Итого прочего совокупного дохода	-	-	(883)	(242)	(3,450)	-	883	(3,692)
Итого совокупного дохода за год	-	-	(883)	(242)	(3,450)	-	686,837	682,262
Операции с собственниками, отраженные непосредственно в составе капитала	5,000,000	-	-	-	-	-	-	5,000,000
Выпуск акций	-	-	-	-	-	-	-	-
Перевод между резервами	-	-	-	-	-	460,540	(460,540)	-
Остаток по состоянию на 31 декабря 2010 года	20,500,000	1,770	14,129	(2,259)	74,500	2,777,280	(2,030,483)	21,334,937



	Приме- чание	2011 г. тыс. тенге	2010 г. тыс. тенге
Процентные доходы	4	34,630,413	21,153,546
Процентные расходы	4	(19,058,295)	(13,861,496)
<b>Чистый процентный доход</b>		<b>15,572,118</b>	<b>7,292,050</b>
Комиссионные доходы	5	5,111,743	3,613,202
Комиссионные расходы	6	(443,778)	(305,730)
<b>Чистый комиссионный доход</b>		<b>4,667,965</b>	<b>3,307,472</b>
Чистые заработанные страховые премии		453,571	86,055
Чистый убыток от операций с финансовыми инструментами, оцениваемыми по справедливой стоимости, изменения которой отражаются в составе прибыли или убытка за период	7	(560,539)	(184,110)
Чистая прибыль от операций с иностранной валютой	8	1,201,201	601,232
Чистая прибыль от операций с финансовыми активами, имеющимися в наличии для продажи		-	34
Дивидендный доход		39,624	45,825
Доход от инвестиции в ассоциированное предприятие		16,881	12,467
Прочие доходы		207,703	125,236
<b>Прочий операционный доход</b>		<b>1,358,441</b>	<b>686,739</b>
Убытки от обесценения	9	(3,124,498)	(2,245,348)
Расходы на персонал	10	(5,589,816)	(3,190,365)
Прочие общие административные расходы	11	(7,509,402)	(5,047,058)
<b>Прочие операционные расходы</b>		<b>(16,223,716)</b>	<b>(10,482,771)</b>
<b>Прибыль до налогообложения</b>		<b>5,374,808</b>	<b>803,490</b>
Расход по подоходному налогу	12	(1,235,296)	(117,536)
<b>Прибыль за год</b>		<b>4,139,512</b>	<b>685,954</b>
<b>Прибыль, причитающаяся:</b>			
- акционерам Банка		4,141,088	685,954
- неконтролирующим акционерам		(1,576)	-
<b>Прибыль за год</b>		<b>4,139,512</b>	<b>685,954</b>

	Приме- чание	2011 г. тыс. тенге	2010 г. тыс. тенге
<b>Прочий совокупный доход, за вычетом подоходного налога</b>			
Резерв по переоценке финансовых активов, имеющихся в наличии для продажи:			
- чистое изменение справедливой стоимости		32,251	(208)
- чистое изменение справедливой стоимости, перенесенное в состав прибыли или убытка		-	(34)
Курсовые разницы при пересчете показателей зарубежных предприятий из других валют		3,953	(3,450)
<b>Прочий совокупный доход за год, за вычетом подоходного налога</b>		<b>36,204</b>	<b>(3,692)</b>
<b>Всего совокупного дохода за год</b>		<b>4,175,716</b>	<b>682,262</b>
<b>Всего совокупного дохода, причитающегося:</b>			
- акционерам Банка		4,177,292	682,262
- неконтролирующим акционерам		(1,576)	-
<b>Всего совокупного дохода за год</b>		<b>4,175,716</b>	<b>682,262</b>
Разводненная и базовая прибыль на простую акцию (в тенге)	30	185	44

*АО «Цеснабанк»*  
*Консолидированный отчет о финансовом положении по состоянию на 31 декабря 2011 года*

	Примечание	2011 г. тыс. тенге	2010 г. тыс. тенге
<b>АКТИВЫ</b>			
Денежные средства и их эквиваленты	13	19,331,360	26,557,990
Счета и депозиты в банках и прочих финансовых институтах	14	13,942,016	6,846,556
Финансовые инструменты, оцениваемые по справедливой стоимости, изменения которой отражаются в составе прибыли или убытка за период			
- находящиеся в собственности Группы	15	22,032,037	12,473,694
- обремененные залогом по сделкам «репо»	15	19,455,030	-
Финансовые активы, имеющиеся в наличии для продажи			
- находящиеся в собственности Группы	16	2,534,550	2,541,675
- обремененные залогом по сделкам «репо»	16	198,551	-
Кредиты, выданные клиентам	17	338,144,562	153,167,536
Инвестиции, удерживаемые до срока погашения			
- находящиеся в собственности Группы	18	5,546,005	10,567,045
- обремененные залогом по сделкам «репо»	18	116,785	-
Основные средства и нематериальные активы	19	8,877,557	7,958,700
Инвестиционная собственность	20	1,267,483	1,267,483
Инвестиции в ассоциированное предприятие	21	-	167,650
Текущий налоговый актив		-	30,935
Отложенный налоговый актив	12	227,076	43,650
Прочие активы	22	7,316,296	4,550,965
<b>Итого активов</b>		<b>438,989,308</b>	<b>226,173,879</b>
<b>ОБЯЗАТЕЛЬСТВА</b>			
Средства Правительства Республики Казахстан		15,488	51,186
Счета и депозиты банков и прочих финансовых институтов	23	17,761,043	11,984,480
Текущие счета и депозиты клиентов	24	342,742,366	176,680,054
Выпущенные долговые ценные бумаги	25	8,549,009	8,805,064
Субординированный долг	26	16,201,225	6,467,424
Кредиторская задолженность по текущему налогу на прибыль		9,381	-
Кредиторская задолженность по сделкам «репо»	27	18,589,041	-
Прочие обязательства	28	2,357,532	850,734
<b>Итого обязательств</b>		<b>406,225,085</b>	<b>204,838,942</b>
<b>КАПИТАЛ</b>			
Акционерный капитал	29	27,480,830	20,500,000
Дополнительный оплаченный капитал		27,539	1,770
Резерв по переоценке основных средств		13,247	14,129
Резерв по переоценке финансовых активов, имеющихся в наличии для продажи		29,992	(2,259)
Накопленный резерв по переводу в валюту представления данных		78,453	74,500
Резерв по общим банковским рискам		2,843,529	2,777,280
Нераспределенная прибыль/(накопленный дефицит)		2,045,238	(2,030,483)
<b>Всего капитала, причитающегося акционерам Банка</b>		<b>32,518,828</b>	<b>21,334,937</b>
Доля неконтролирующих акционеров		245,395	-
<b>Всего капитала</b>		<b>32,764,223</b>	<b>21,334,937</b>
<b>Всего обязательств и капитала</b>		<b>438,989,308</b>	<b>226,173,879</b>

	2011 г. тыс. тенге	2010 г. тыс. тенге
<b>ДВИЖЕНИЕ ДЕНЕЖНЫХ СРЕДСТВ ОТ ОПЕРАЦИОННОЙ ДЕЯТЕЛЬНОСТИ</b>		
Процентные доходы	28,908,813	16,509,879
Процентные расходы	(18,020,932)	(14,277,223)
Комиссионные доходы	5,565,824	3,613,202
Комиссионные расходы	(544,537)	(305,730)
Чистое (использование)/поступление по операциям с финансовыми инструментами, оцениваемыми по справедливой стоимости, изменения которой отражаются в составе прибыли или убытка за период	(308,345)	12,763
Чистые поступления страховых премий	1,095,470	86,055
Чистые поступления по операциям с иностранной валютой	1,163,423	689,487
Дивиденды полученные	39,624	45,825
Поступления по прочим доходам	207,692	124,167
Выплаты по прочим общим административным расходам	(12,492,643)	(7,692,655)
<b>(Увеличение)/уменьшение операционных активов</b>		
Обязательные резервы	(6,168,050)	(668,633)
Счета и депозиты в банках и прочих финансовых институтах	(768,768)	21,669,811
Финансовые инструменты, оцениваемые по справедливой стоимости, изменения которой отражаются в составе прибыли или убытка за период	(28,987,602)	(4,083,745)
Кредиты, выданные клиентам	(180,684,453)	(47,014,901)
Прочие активы	(1,855,269)	(1,079,509)
<b>Увеличение/(уменьшение) операционных обязательств</b>		
Средства Правительства Республики Казахстан	(35,757)	(39,503)
Счета и депозиты банков и прочих финансовых институтов	5,550,209	(2,735,349)
Текущие счета и депозиты клиентов	165,735,153	57,655,616
Кредиторская задолженность по сделкам «репо»	18,589,041	-
Прочие обязательства	(44,862)	(286,805)
<b>Чистое (использование)/поступление денежных средств (в)/от операционной деятельности до уплаты подоходного налога</b>	<b>(23,055,969)</b>	<b>22,222,752</b>
Подоходный налог уплаченный	(1,370,167)	(98,714)
<b>(Использование)/поступление денежных средств (в)/от операционной деятельности</b>	<b>(24,426,136)</b>	<b>22,124,038</b>



	2011 г. тыс. тенге	2010 г. тыс. тенге
<b>ДВИЖЕНИЕ ДЕНЕЖНЫХ СРЕДСТВ ОТ ИНВЕСТИЦИОННОЙ ДЕЯТЕЛЬНОСТИ</b>		
Приобретение финансовых активов, имеющихся в наличии для продажи	(355,119)	(2,113,168)
Продажа и погашение финансовых активов, имеющихся в наличии для продажи	200,000	645,515
Приобретения инвестиций, удерживаемых до срока погашения	(1,046,719)	(35,601,572)
Погашение инвестиций, удерживаемых до срока погашения	4,343,497	30,000,000
Приобретения основных средств и нематериальных активов	(1,871,288)	(799,813)
Поступления от продажи основных средств и нематериальных активов	-	8,745
Приобретение дополнительной доли в инвестициях в ассоциированное предприятие	(44,100)	-
Приобретение дочерней компании, за вычетом полученных денежных средств	81,624	-
<b>Поступление/(использование) денежных средств от/(в) инвестиционной деятельности</b>	<b>1,307,895</b>	<b>(7,860,293)</b>
<b>ДВИЖЕНИЕ ДЕНЕЖНЫХ СРЕДСТВ ОТ ФИНАНСОВОЙ ДЕЯТЕЛЬНОСТИ</b>		
Поступления субординированного долга	9,479,510	-
Погашение субординированного долга	(42,880)	(385,898)
Погашение долговых ценных бумаг	(872,218)	(8,593,753)
Поступления от размещения долговых ценных бумаг	495,785	-
Поступления от выпуска акционерного капитала	7,000,000	5,000,000
Выкуп собственных акций	(19,170)	-
<b>Поступление/(использование) денежных средств от/(в) финансовой деятельности</b>	<b>16,041,027</b>	<b>(3,979,651)</b>
<b>Чистое (уменьшение)/увеличение денежных средств и их эквивалентов</b>	<b>(7,077,214)</b>	<b>10,284,094</b>
Влияние изменений валютных курсов на величину денежных средств и их эквивалентов	(149,416)	(18,386)
Денежные средства и их эквиваленты по состоянию на начало года	26,557,990	16,292,282
<b>Денежные средства и их эквиваленты по состоянию на конец года (Примечание 13)</b>	<b>19,331,360</b>	<b>26,557,990</b>

Капитал, причитающийся акционерам Группы

	Акционер- ный капитал	Дополни- тельный опла- ченный капитал	Резерв по переоценке основных средств	Резерв по переоценке финансовых активов, имеющихся в наличии для продажи	Накопленный резерв по переводу в валюту представления данных	Резерв по общим банков- ским рискам	Нераспре- деленная прибыль (накоплен- ный дефицит)	Доля неконтро- лирующих акционеров	Всего
Остаток по состоянию на 1 января 2011 года	20,500,000	1,770	14,129	(2,259)	74,500	2,777,280	(2,030,483)	-	21,334,937
Всего совокупного дохода	-	-	-	-	-	-	4,141,088	(1,576)	4,139,512
Прибыль за год	-	-	-	-	-	-	-	-	-
Прочий совокупный доход	-	-	-	-	-	-	-	-	-
Чистое изменение справедливой стоимости финансовых активов, имеющихся в наличии для продажи, за вычетом подоходного налога	-	-	-	32,251	-	-	-	-	32,251
Курсовые разницы при пересчете показателей зарубежных предприятий из других валют	-	-	-	-	3,953	-	-	-	3,953
Переоценка основных средств за вычетом подоходного налога	-	-	(882)	-	-	-	882	-	-
Итого прочего совокупного дохода	-	-	(882)	32,251	3,953	-	882	-	36,204
Итого совокупного дохода за год	-	-	(882)	32,251	3,953	-	4,141,970	(1,576)	4,175,716
Операции с собственниками, отраженные непосредственно в составе капитала	7,000,000	-	-	-	-	-	-	-	7,000,000
Выпуск акций	-	-	-	-	-	-	-	-	-
Приобретение дочерней компании под общим контролем	-	25,769	-	-	-	-	-	246,971	272,740
Элиминирование собственных выкупленных акций при приобретении дочерней компании	(19,170)	-	-	-	-	-	-	(19,170)	(19,170)
Перевод между резервами (Примечание 29(д))	-	-	-	-	-	66,249	(66,249)	-	-
Остаток по состоянию на 31 декабря 2011 года	27,480,830	27,539	13,247	29,992	78,453	2,843,529	2,045,238	245,395	32,764,223

*АО «Цеснабанк»*  
*Консолидированный отчет о совокупном доходе за год, закончившийся 31 декабря 2012 года*

		2012 г. тыс. тенге	2011 г. тыс. тенге
Процентные доходы	4	56,227,637	34,630,413
Процентные расходы	4	(27,660,742)	(19,058,295)
<b>Чистый процентный доход</b>		<b>28,566,895</b>	<b>15,572,118</b>
Комиссионные доходы	5	8,165,623	5,111,743
Комиссионные расходы	6	(1,401,104)	(443,778)
<b>Чистый комиссионный доход</b>		<b>6,764,519</b>	<b>4,667,965</b>
Заработанные страховые премии, нетто	7	2,862,190	453,571
Страховые претензии начисленные, нетто	8	(723,918)	-
Чистая прибыль/(убыток) от операций с прочими финансовыми инструментами, оцениваемыми по справедливой стоимости, изменения которой отражаются в составе прибыли или убытка за период	9	251,240	(560,539)
Чистая прибыль от операций с иностранной валютой	10	1,970,741	1,201,201
Чистая прибыль от операций с финансовыми активами, имеющимися в наличии для продажи		74,533	-
Дивидендный доход		18,415	39,624
Доход от инвестиции в ассоциированную компанию		-	16,881
Прочие доходы		42,010	207,703
<b>Прочий операционный доход</b>		<b>4,495,211</b>	<b>1,358,441</b>
Убытки от обесценения	11	(8,165,121)	(3,124,498)
Расходы на персонал	12	(8,521,173)	(5,589,816)
Прочие общие и административные расходы	13	(9,254,307)	(7,509,402)
<b>Прочие операционные расходы</b>		<b>(25,940,601)</b>	<b>(16,223,716)</b>
<b>Прибыль до налогообложения</b>		<b>13,886,024</b>	<b>5,374,808</b>
Расход по подоходному налогу	14	(3,008,286)	(1,235,296)
<b>Прибыль за год</b>		<b>10,877,738</b>	<b>4,139,512</b>



	2012 г. тыс. тенге	2011 г. тыс. тенге
<b>Прибыль, причитающаяся:</b>		
- акционерам Банка	10,872,334	4,141,088
- неконтролирующим акционерам	5,404	(1,576)
<b>Прибыль за год</b>	<b>10,877,738</b>	<b>4,139,512</b>
<b>Прочий совокупный доход, за вычетом  подоходного налога</b>		
Резерв по переоценке финансовых активов, имеющихся в наличии для продажи:		
- чистое изменение справедливой стоимости	17,270	32,251
- чистое изменение справедливой стоимости, перенесенное в состав прибыли или убытка	(74,533)	-
Курсовые разницы при пересчете показателей иностранного подразделения из других валют	(78,453)	3,953
<b>Прочий совокупный доход за отчетный год,  за вычетом подоходного налога</b>	<b>(135,716)</b>	<b>36,204</b>
<b>Общий совокупный доход за отчетный год</b>	<b>10,742,022</b>	<b>4,175,716</b>
<b>Всего совокупного дохода, причитающегося:</b>		
- акционерам Банка	10,735,906	4,177,292
- неконтролирующим акционерам	6,116	(1,576)
<b>Всего совокупного дохода за год</b>	<b>10,742,022</b>	<b>4,175,716</b>
Базовая и разводненная прибыль на обыкновенную акцию (в тенге)	31 377	185

	Приме- чание	2012 г. тыс. тенге	2011 г. тыс. тенге
<b>АКТИВЫ</b>			
Денежные средства и их эквиваленты	15	35,437,119	19,331,360
Счета и депозиты в банках и прочих финансовых институтах	16	15,578,350	13,942,016
Финансовые инструменты, оцениваемые по справедливой стоимости, изменения которой отражаются в составе прибыли или убытка за период			
- находящиеся в собственности Группы	17	31,092,844	22,032,037
- обремененные залогом по сделкам «репо»	17	-	19,455,030
Финансовые активы, имеющиеся в наличии для продажи			
- находящиеся в собственности Группы	18	5,600,340	2,534,550
- обремененные залогом по сделкам «репо»	18	-	198,551
Кредиты, выданные клиентам	19	480,438,042	338,144,562
Инвестиции, удерживаемые до срока погашения			
- находящиеся в собственности Группы	20	18,073,395	5,546,005
- обремененные залогом по сделкам «репо»	20	-	116,785
Основные средства и нематериальные активы	21	10,823,149	8,877,557
Инвестиционная собственность	22	1,267,483	1,267,483
Текущий налоговый актив		154,710	-
Отложенный налоговый актив	14	-	227,076
Прочие активы	23	22,966,988	7,316,296
<b>Итого активов</b>		<b>621,432,420</b>	<b>438,989,308</b>
<b>ОБЯЗАТЕЛЬСТВА</b>			
Средства Правительства Республики Казахстан		-	15,488
Счета и депозиты банков и прочих финансовых институтов	24	7,786,891	17,761,043
Текущие счета и депозиты клиентов	25	518,429,918	342,742,366
Долговые ценные бумаги выпущенные	26	8,970,263	8,549,009
Субординированный долг	27	30,107,734	16,201,225
Текущее налоговое обязательство		-	9,381
Отложенное налоговое обязательство	14	253,099	-
Кредиторская задолженность по сделкам «репо»	28	-	18,589,041
Прочие обязательства	29	7,449,176	2,357,532
<b>Итого обязательств</b>		<b>572,997,081</b>	<b>406,225,085</b>
<b>КАПИТАЛ</b>			
Акционерный капитал	30	32,409,788	27,480,830
Дополнительный оплаченный капитал		27,675	27,539
Резерв по переоценке основных средств		12,191	13,247
Резерв по переоценке финансовых активов, имеющихся в наличии для продажи		(27,983)	29,992
Накопленный резерв по переводу в валюту представления данных		-	78,453
Резерв по общим банковским рискам		6,989,704	2,843,529
Нераспределенная прибыль		8,772,453	2,045,238
<b>Всего капитала, причитающегося акционерам Группы</b>		<b>48,183,828</b>	<b>32,518,828</b>
Доля неконтролирующих акционеров		251,511	245,395
<b>Всего капитала</b>		<b>48,435,339</b>	<b>32,764,223</b>
<b>Всего обязательств и капитала</b>		<b>621,432,420</b>	<b>438,989,308</b>

	<u>2012 г.</u> <u>тыс. тенге</u>	<u>2011 г.</u> <u>тыс. тенге</u>
<b>ДВИЖЕНИЕ ДЕНЕЖНЫХ СРЕДСТВ ОТ ОПЕРАЦИОННОЙ ДЕЯТЕЛЬНОСТИ</b>		
Процентные доходы	49,492,939	28,908,813
Процентные расходы	(28,420,278)	(18,020,932)
Комиссионные доходы	7,741,220	5,565,824
Комиссионные расходы	(1,486,927)	(544,537)
Чистые поступления заработанных страховых премий	2,903,735	1,095,470
Чистые страховые претензии уплаченные	(520,855)	
Чистые поступления/(выплаты) по операциям с финансовыми инструментами, оцениваемыми по справедливой стоимости, изменения которой отражаются в составе прибыли или убытка за период	251,240	(308,345)
Чистые поступления по операциям с иностранной валютой	1,966,471	1,163,423
Дивиденды полученные	18,295	39,624
Поступления по прочим доходам	39,762	207,692
Расходы на персонал и прочие общие и административные расходы	(16,897,300)	(12,492,643)
<b>(Увеличение)/уменьшение операционных активов</b>		
Обязательные резервы	2,470,913	(6,168,050)
Счета и депозиты в банках и прочих финансовых институтах	(4,003,360)	(768,768)
Финансовые инструменты, оцениваемые по справедливой стоимости, изменения которой отражаются в составе прибыли или убытка за период	10,476,425	(28,987,602)
Кредиты, выданные клиентам	(146,540,392)	(180,684,453)
Прочие активы	(1,945,383)	(1,855,269)
<b>Увеличение/(уменьшение) операционных обязательств</b>		
Средства Правительства Республики Казахстан	(15,429)	(35,757)
Счета и депозиты банков и прочих финансовых институтов	(9,649,050)	5,550,209
Текущие счета и депозиты клиентов	173,717,571	165,735,153
Кредиторская задолженность по сделкам «репо»	(18,586,009)	18,589,041
Прочие обязательства	2,248,860	(44,862)
<b>Чистое поступление/(использование) денежных средств от/(в) операционной деятельности до уплаты подоходного налога</b>	<b>23,262,448</b>	<b>(23,055,969)</b>
Подоходный налог уплаченный	(2,664,084)	(1,370,167)
<b>Чистое поступление/(использование) денежных средств от/(в) операционной деятельности</b>	<b>20,598,364</b>	<b>(24,426,136)</b>

	2012 г. тыс. тенге	2011 г. тыс. тенге
<b>ДВИЖЕНИЕ ДЕНЕЖНЫХ СРЕДСТВ ОТ ИНВЕСТИЦИОННОЙ ДЕЯТЕЛЬНОСТИ</b>		
Приобретение финансовых активов, имеющихся в наличии для продажи	(3,894,138)	(355,119)
Продажа и погашение финансовых активов, имеющихся в наличии для продажи	1,940,996	200,000
Приобретения инвестиций, удерживаемых до срока погашения	(24,154,201)	(1,046,719)
Погашение инвестиций, удерживаемых до срока погашения	11,681,310	4,343,497
Приобретения основных средств и нематериальных активов	(2,433,100)	(1,871,288)
Поступления от продажи основных средств	12,442	-
Возмещаемый аванс	(6,767,100)	-
Приобретение дополнительной доли в инвестициях в ассоциированную компанию	-	(44,100)
Приобретение дочерней компании, за вычетом полученных денежных средств	-	81,624
<b>Чистое (использование)/поступление денежных средств (в)/от инвестиционной деятельности</b>	<b>(23,613,791)</b>	<b>1,307,895</b>
<b>ДВИЖЕНИЕ ДЕНЕЖНЫХ СРЕДСТВ ОТ ФИНАНСОВОЙ ДЕЯТЕЛЬНОСТИ</b>		
Поступления субординированного долга	15,835,803	9,479,510
Погашение субординированного долга	(2,244,588)	(42,880)
Погашение долговых ценных бумаг	(2,961,730)	(872,218)
Размещение долговых ценных бумаг выпущенных	3,387,824	495,785
Поступления от выпуска акционерного капитала	5,040,000	7,000,000
Выкуп собственных акций	(111,042)	(19,170)
<b>Чистое поступление денежных средств от финансовой деятельности</b>	<b>18,946,267</b>	<b>16,041,027</b>
<b>Нетто увеличение/(уменьшение) денежных средств и их эквивалентов</b>	<b>15,930,840</b>	<b>(7,077,214)</b>
Влияние изменения курсов обмена на денежные средства и их эквиваленты	174,919	(149,416)
Денежные средства и эквиваленты денежных средств на начало года	19,331,360	26,557,990
<b>Денежные средства и эквиваленты денежных средств на конец года (Примечание 15)</b>	<b>35,437,119</b>	<b>19,331,360</b>



	Капитал, причитающийся акционерам Группы								
	Акционер- ный капитал	Дополни- тельный опла- ченный капитал	Резерв по переоценке основных средств	Резерв по переоценке активов, имеющихся в наличии для продажи	Накоплен- ный резерв по переводу в валюту представ- ления данных	Резерв по общим банковс- ким рискам	Нераспре- деленная прибыль (накоплен- ный дефицит)	Доля неконтро- лирующих акционеров	Всего
тыс. тенге									
Остаток по состоянию на 1 января 2012 года	27,480,830	27,539	13,247	29,992	78,453	2,843,529	2,045,238	245,395	32,764,223
<b>Всего совокупного дохода</b>									
Прибыль за год	-	-	-	-	-	-	10,872,334	5,404	10,877,738
<b>Прочий совокупный доход</b>									
Чистое изменение справедливой стоимости финансовых активов, имеющихся в наличии для продажи	-	-	-	16,558	-	-	-	712	17,270
Чистое изменение справедливой стоимости финансовых активов, имеющихся в наличии для продажи, переведенное в состав прибыли или убытка	-	-	-	(74,533)	-	-	-	-	(74,533)
Переоценка основных средств за вычетом подоходного налога	-	-	(1,056)	-	-	-	1,056	-	-
Курсовые разницы при пересчете показателей зарубежных предприятий из других валют	-	-	-	-	(78,453)	-	-	-	(78,453)
Итого прочего совокупного дохода	-	-	(1,056)	(57,975)	(78,453)	-	1,056	712	(135,716)
<b>Итого совокупного дохода за год</b>									
<b>Операции с собственниками, отраженные непосредственно в составе капитала</b>									
Выпуск акций	5,040,000	-	-	-	-	-	-	-	5,040,000
Собственные акции, выкупленные у акционеров	(111,042)	136	-	-	-	-	-	-	(110,906)
Перевод между резервами (Примечание 30(д))	-	-	-	-	-	4,146,175	(4,146,175)	-	-
<b>Остаток по состоянию на 31 декабря 2012 года</b>	<b>32,409,788</b>	<b>27,675</b>	<b>12,191</b>	<b>(27,983)</b>	<b>-</b>	<b>6,989,704</b>	<b>8,772,453</b>	<b>251,511</b>	<b>48,435,339</b>

Консолидированный отчет об изменениях в капитале должен рассматриваться вместе с примечаниями к данной консолидированной финансовой отчетности, которые являются ее неотъемлемой частью.

**КОНСОЛИДИРОВАННЫЙ ОТЧЕТ О ФИНАНСОВОМ ПОЛОЖЕНИИ  
по состоянию на 30 сентября 2013**

тыс. тенге

<b>Наименование статьи</b>	<b>на 30.09.13 г.</b>	<b>на 31.12.12 г.</b>
<b>АКТИВЫ</b>		
Денежные средства и их эквиваленты	42 331 046	42 282 426
Счета и депозиты в банках и прочих финансовых институтах	7 927 167	8 733 043
Финансовые инструменты, оцениваемые по справедливой стоимости, изменения которой отражаются в составе прибыли или убытка за период	21 206 924	31 092 844
Финансовые активы, имеющиеся в наличии для продажи	4 830 649	5 600 340
Кредиты, выданные клиентам	640 551 158	480 438 042
Инвестиции, удерживаемые до срока погашения	30 980 670	18 073 395
Основные средства и нематериальные активы	19 459 632	10 823 149
Инвестиционная собственность	1 267 483	1 267 483
Текущий налоговый актив	210 300	154 710
Отложенный налоговый актив	88 205	-
Прочие активы	26 862 407	22 966 988
<b>Итого активов</b>	<b>795 715 641</b>	<b>621 432 420</b>
<b>ОБЯЗАТЕЛЬСТВА</b>		
Счета и депозиты банков и прочих финансовых институтов	22 836 531	7 786 891
Текущие счета и депозиты клиентов	635 941 858	518 429 918
Выпущенные долговые ценные бумаги	18 792 558	8 970 263
Субординированный долг	44 117 504	30 107 734
Текущие налоговые обязательства	68 029	-
Отложенные налоговые обязательства	402 461	253 099
Прочие обязательства	10 064 448	7 449 176
<b>Итого обязательств</b>	<b>732 223 389</b>	<b>572 997 081</b>
<b>Капитал</b>		
Акционерный капитал	38 697 612	32 409 788
Дополнительный оплаченный капитал	46 346	27 675
Резерв по переоценке земельных участков и зданий	11 537	12 191
Резерв по переоценке финансовых активов, имеющихся в наличии для продажи	(14 782)	(27 983)
Резерв по общим банковским и страховым рискам	12 085 071	6 989 704
Нераспределенная прибыль	12 666 468	8 772 453
<b>Всего капитала, причитающегося акционерам банка</b>	<b>63 492 252</b>	<b>48 183 828</b>
Доля неконтролирующих акционеров	-	251 511
<b>Всего капитала</b>	<b>63 492 252</b>	<b>48 435 339</b>
<b>Итого обязательств и капитала</b>	<b>795 715 641</b>	<b>621 432 420</b>

**КОНСОЛИДИРОВАННЫЙ ОТЧЕТ О ПРИБЫЛИ ИЛИ УБЫТКЕ И ПРОЧЕМ СОВОКУПНОМ ДОХОДЕ  
ЗА 9 МЕСЯЦЕВ 2013 ГОДА**

	тыс. тенге	
	9 месяцев 2013 г.	9 месяцев 2012 г.
<b>Процентные доходы</b>	<b>57 363 233</b>	<b>40 145 506</b>
Процентные расходы	(29 494 766)	(19 826 314)
<b>Чистый процентный доход</b>	<b>27 868 467</b>	<b>20 319 192</b>
Комиссионные доходы	6 494 767	6 940 539
Комиссионные расходы	(1 608 663)	(979 733)
<b>Чистый комиссионный доход</b>	<b>4 886 104</b>	<b>5 960 806</b>
Заработанные страховые премии, брутто	12 114 077	7 357 968
Страховые премии, переданные перестраховщикам	(9 258 098)	(3 536 023)
<b>Начисленные страховые премии, нетто</b>	<b>2 855 979</b>	<b>3 821 945</b>
Изменение в резерве по незаработанным премиям, брутто	(69 232)	(2 530 219)
Доля перестраховщиков в изменении брутто резерва по незаработанным премиям	959 686	1 444 557
<b>Заработанные страховые премии, нетто</b>	<b>3 746 433</b>	<b>2 736 283</b>
Претензии начисленные	(2 233 433)	(532 689)
Доля перестраховщиков в претензиях начисленных	1 408 382	93 536
<b>Претензии начисленные, за вычетом перестрахования</b>	<b>(825 051)</b>	<b>(439 153)</b>
Изменение в брутто резервах по договорам страхования	62 077	(105 892)
Изменения доли перестраховщиков в резервах по договорам страхования	(419 319)	9 206
<b>Претензии начисленные, нетто</b>	<b>(1 182 293)</b>	<b>(535 839)</b>
Чистый (убыток)/прибыль от операций с финансовыми инструментами, оцениваемыми по справедливой стоимости, изменения которой отражаются в составе прибыли или убытка за период	6 221	231 940
Чистая прибыль от операций с иностранной валютой	2 323 741	1 299 496
Дивидендный доход	2 742	17 918
Прочие доходы	54 828	73 155
<b>Прочий операционный доход</b>	<b>2 387 532</b>	<b>1 622 509</b>
Убытки от обесценения	(10 093 939)	(3 485 701)
Расходы на персонал	(7 852 089)	(6 138 531)
Прочие общие административные расходы	(8 695 058)	(6 793 458)
<b>Прочие операционные расходы</b>	<b>(26 641 086)</b>	<b>(16 417 690)</b>
<b>Прибыль до налогообложения</b>	<b>11 065 157</b>	<b>13 685 261</b>
Расход по подоходному налогу	(2 076 429)	(2 542 366)
<b>Прибыль за период</b>	<b>8 988 728</b>	<b>11 142 895</b>
- акционерам Банка	8 988 728	11 145 786
- неконтролирующим акционерам	-	(2 891)



<b>Прибыль за период</b>	<b>8 988 728</b>	<b>11 142 895</b>
<b>Прочий совокупный доход, за вычетом подоходного налога</b>		
<i>Статьи, которые реклассифицированы или могут быть впоследствии реклассифицированы в состав прибыли или убытка:</i>		
Резерв по переоценке финансовых активов, имеющихся в наличии для продажи:		
- чистое изменение справедливой стоимости	(10 434)	(21 984)
- чистое изменение справедливой стоимости, перенесенное в состав прибыли или убытка	22 923	-
Курсовые разницы при пересчете показателей иностранных подразделений из других валют	-	(78 453)
<i>Итого статей, которые реклассифицированы или могут быть впоследствии реклассифицированы в состав прибыли или убытка</i>	<i>12 489</i>	<i>(100 437)</i>
<b>Прочий совокупный доход за отчетный период</b>	<b>12 489</b>	<b>(100 437)</b>
<b>Общий совокупный доход за отчетный период</b>	<b>9 001 217</b>	<b>11 042 458</b>
<b>Всего совокупного дохода, причитающегося:</b>		
- акционерам Банка	9 001 217	11 045 349
- неконтролирующим акционерам	-	(2 891)
<b>Всего совокупного дохода за период</b>	<b>9 001 217</b>	<b>11 042 458</b>
Базовая и разводненная прибыль на обыкновенную акцию (в тенге)	284	397

**Консолидированный отчет о движении денежных средств (прямой метод)  
за 9 месяцев, закончившиеся 30.09.2013г.**

в тыс. тенге

<b>Наименование статьи</b>	<b>9 месяцев 2013г.</b>	<b>9 месяцев 2012г.</b>
<b>Движение денег от операционной деятельности</b>		
Процентные доходы	47 339 937	38 126 510
Процентные расходы	(27 364 845)	(19 832 356)
Комиссионные доходы	5 976 713	7 344 904
Комиссионные расходы	(730 851)	(324 731)
Поступления страховых премий	10 914 294	6 327 529
Страховые премии, уплаченные перестраховщикам	(7 261 438)	(3 581 482)
Чистые страховые претензии уплаченные	(2 089 936)	(421 797)
Чистые поступления по операциям с финансовыми инструментами, оцениваемыми по справедливой стоимости, изменения которой отражаются в составе прибыли или убытка за период	15 880	290 677
Чистые поступления по операциям с иностранной валютой	2 253 386	1 271 756
Дивиденды полученные	1 657	17 923
Поступления по прочим доходам	52 676	68 714
Расходы на персонал и прочие общие и административные расходы	(13 622 141)	(13 142 847)
<b>(Увеличение) уменьшение операционных активов</b>		
Счета и депозиты в банках и прочих финансовых институтах	1 020 449	(1 945 330)
Финансовые инструменты, оцениваемые по справедливой стоимости, изменения которой отражаются в составе прибыли или убытка за период	9 623 659	(953 026)
Кредиты, выданные клиентам	(157 942 096)	(91 048 153)

Прочие активы	(2 579 057)	(3 387 698)
<b>Увеличение (уменьшение) операционных обязательств</b>		
Средства Правительства Республики Казахстан	-	(15 429)
Счета и депозиты банков и прочих финансовых институтов	14 912 020	(8 957 476)
Текущие счета и депозиты клиентов	115 734 970	105 628 149
Кредиторская задолженность по сделкам «репо»	-	(18 586 009)
Прочие обязательства	828 938	3 891 305
<b>Чистое (использование) поступление денежных средств (в) от операционной деятельности до уплаты подоходного налога</b>	<b>(2 915 785)</b>	<b>771 133</b>
Подоходный налог уплаченный	(2 000 472)	(1 112 757)
<b>Чистое использование денежных средств в операционной деятельности</b>	<b>(4 916 257)</b>	<b>(341 624)</b>
<b>Движение денежных средств от инвестиционной деятельности</b>		
Приобретение финансовых активов, имеющихся в наличии для продажи	-	(1 040 861)
Продажа и погашение финансовых активов, имеющихся в наличии для продажи	450 064	-
Приобретения инвестиций, удерживаемых до срока погашения	(19 708 551)	(13 832 629)
Погашение инвестиций, удерживаемых до срока погашения	6 515 385	17 094
Приобретение основных средств и нематериальных активов	(11 685 061)	(1 327 760)
Поступления от продажи основных средств	1 749	887
Приобретение доли меньшинства	(232 050)	-
<b>Чистое использование денежных средств в инвестиционной деятельности</b>	<b>(24 658 464)</b>	<b>(16 183 269)</b>
<b>Движение денежных средств от финансовой деятельности</b>		
Поступления субординированного долга	15 144 400	8 264 885
Погашение субординированного долга	(1 429 164)	(492 881)
Погашение долговых ценных бумаг	-	(2 961 730)
Размещение долговых ценных бумаг выпущенных	9 600 600	1 468 619
Поступления от выпуска акционерного капитала	6 300 000	5 040 000
<b>Чистое поступление денежных средств от финансовой деятельности</b>	<b>29 615 836</b>	<b>11 318 893</b>
<b>Нетто увеличение (уменьшение) денежных средств и их эквивалентов</b>	<b>41 115</b>	<b>(5 206 000)</b>
Влияние изменения курсов обмена на денежные средства и их эквиваленты	7 505	(55 764)
Денежные средства и их эквиваленты на начало периода	42 282 426	28 647 580
<b>Денежные средства и их эквиваленты на конец периода</b>	<b>42 331 046</b>	<b>23 385 816</b>

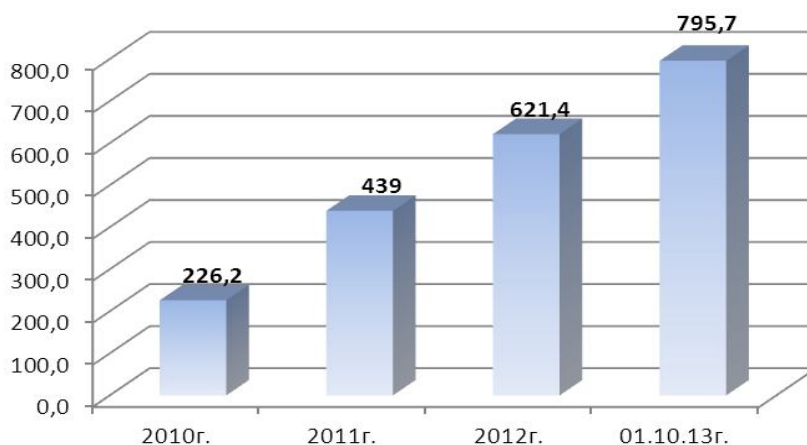
	Капитал, причитающийся акционерам Банка									
	Акционер- ный капитал	Дополни- тельный опла- ченный капитал	Резерв по переоценке земельных участков и зданий	Резерв по переоценке финансовых активов, имеющихся в наличии для продажи	Резерв по переоценке общим банков- ским и страховым рискам	Нераспре- деленная прибыль	Доля неконтро- лирующих акционеров	Всего	Всего	Всего
тыс. тенге	32,409,788	27,675	12,191	(27,983)	6,989,704	8,772,453	251,511	48,183,828	8,988,728	48,435,339
Остаток по состоянию на 1 января 2013 года										
Всего совокупного дохода										
Прибыль за период										
Прочий совокупный доход										
Статьи, которые реклассифицированы или могут быть впоследствии реклассифицированы в состав прибыли или убытка:										
Чистое изменение справедливой стоимости финансовых активов, имеющихся в наличии для продажи				(10,434)				(10,434)		(10,434)
Чистое изменение справедливой стоимости, перенесенное в состав прибыли или убытка				22,923				22,923		22,923
Итого статей, которые реклассифицированы или могут быть впоследствии реклассифицированы в состав прибыли или убытка				12,489				12,489		12,489
Итого прочего совокупного дохода				12,489				12,489		12,489
Итого совокупного дохода за период				12,489				12,489		12,489
Операции с собственниками, отраженные непосредственно в составе капитала								8,988,728		9,001,217
Выпуск акций	6,300,000									6,300,000
Собственные акции, выкупленные у акционеров	(12,176)	(78)								(12,254)
Приобретение доли меньшинства		18,749		712						19,461
Перевод в резерв по переоценке			(654)							(251,511)
Перевод между резервами									654	
(Примечание 29(л))										
Итого операций с собственниками	6,287,824	18,671	(654)	712	5,095,367	(5,095,367)		6,307,207	(251,511)	6,055,696
Остаток по состоянию на 30 сентября 2013 года	38,697,612	46,346	11,537	(14,782)	12,085,071	12,666,468		63,492,252		63,492,252

## АКТИВЫ

По состоянию на 30 сентября 2013 года объемы активов АО «Цеснабанк» показывают стабильную динамику возрастания. По результатам девяти месяцев 2013 года прирост активов Банка с начала года составил 28%. За 2012 год совокупные активы увеличились в сравнении с 2011 годом на 41,6%, в 2011 году относительно 2010 года прирост активов составил 94%.

Наименование статей активов	тыс.тенге			
	31.12.10 Объем	31.12.11 Объем	31.12.12 Объем	30.09.13 Объем
Денежные средства и их эквиваленты	29 706 160	28 647 580	42 282 426	42 331 046
Счета и депозиты в банках и проч. фин. институтах	3 698 386	4 625 796	8 733 043	7 927 167
Кредиты, выданные клиентам	153 167 536	338 144 562	480 438 042	640 551 158
Ценные бумаги, предназначенные для торговли	12 473 694	41 487 067	31 092 844	21 206 924
Активы, имеющиеся в наличии для продажи	2 541 675	2 733 101	5 600 340	4 830 649
Инвестиции, удерживаемые до срока погашения	10 567 045	5 662 790	18 073 395	30 980 670
Инвестиции в ассоциированное предприятие	167 650	-	-	-
Основные средства и НМА	7 958 700	8 877 557	10 823 149	19 459 632
Инвестиционная собственность	1 267 483	1 267 483	1 267 483	1 267 483
<b>Прочие активы, в том числе:</b>	<b>4 625 550</b>	<b>7 543 372</b>	<b>23 121 698</b>	<b>27 160 912</b>
- прочая дебиторская задолженность	2 716 282	3 868 976	10 152 620	10 185 514
- дебиторская задолженность по страхованию и перестрахованию	1 346	440 369	1 766 589	2 617 357
- предоплаты	506 894	585 082	854 790	2 490 676
- предоплата за офисные здания	686 935	660 652	646 524	1 589 796
- доля перестраховщика в резервах по договорам страхования	4 840	505 367	1 816 914	2 357 281
<b>Итого активов</b>	<b>226 173 879</b>	<b>438 989 308</b>	<b>621 432 420</b>	<b>795 715 641</b>

**Динамика совокупных активов АО «Цеснабанк», млрд. тенге.**



Рост активов в течение девяти месяцев 2013 года относительно начала года в основном связан с увеличением ссудного портфеля, прирост которого с начала года составил 33,3% или 160 113 млн. тенге, за 2012 год 42,1%.

Динамичное увеличение ссудного портфеля Банка наблюдается с 2009 года, что демонстрирует его удельный вес в общих активах, увеличение с 60% до 80,5%.

Деятельность Банка на рынке ценных бумаг также демонстрирует стабильный темп роста. По состоянию на 30 сентября 2013г. портфель ценных бумаг, удерживаемых до срока погашения, составлял 30 981 млн. тенге, увеличившись с начала года на 71,4% или на 12 907 млн. тенге, за 2012 год рост составил 219%.

## 1. Нематериальные активы.

Первоначальная стоимость нематериальных активов банка по состоянию на 30 сентября 2013 года составляла 2 000 869 тыс. тг. Начислен износ в сумме 983 699 тыс. тг, в результате остаточная стоимость нематериальных активов на эту же дату составила 1 017 170 тыс.тг.

### Нематериальные активы по состоянию на 30 сентября 2013 года

тыс. тг.

Наименование	Первоначальная стоимость	Начисленный износ	Остаточная стоимость
АБИС Colvir Banking System	669 181	382 001	287 180
ПО SAP ERP (57 лицензии)	359 928	70 847	289 081
ПО Microsoft Enterprise Agreement	112 037	31 839	80 198
Программное обеспечение Smart Vista Front - End	98 335	19 962	78 373
Программное обеспечение Smart Vista Back-Office	55 086	11 783	43 303
Лицензии на ПО Oracle Database Enterprise	35 273	5 389	29 884
ПО SAS Analytics Pro (3),SAS/Access Interface to	30 131	27 514	2 617
ПО Naumen Service Desk v.3	27 342	5 901	21 441
Smart Vista Fraud Detection On-Line Module	24 568	6 142	18 426
ПО Oracle Database Enterprise Edition	22 757	14 901	7 856
Лицензия на ПО Microsoft(Core,Office)	20 765	4 038	16 727
BIN413263	18 582	2 499	16 083
Управление кредитными заявками	17 152	3 557	13 595
SIEM	14 527	3 946	10 581
ПО 1С: Бухгалтерия 8.1	10 337	4 982	5 355
ПО "Феникс-Управляющий"	3 750	516	3 234
ПО "1С:Бухгалтерия 8.2"	1 924	319	1 605
Прочие НМА	479 194	387 563	91 631
<b>Итого:</b>	<b>2 000 869</b>	<b>983 699</b>	<b>1 017 170</b>

## 2. Основные средства.

Первоначальная стоимость основных средств банка на 30 сентября 2013 года составляет 21 367 890 тыс. тг. Начисленный износ на основные средства банка на 30 сентября 2013 года составил 2 925 428 тыс. тг, в результате чего остаточная стоимость на эту же дату составила 18 442 462 тыс. тг.

тыс. тг.

Группы основных средств	Первоначальная стоимость	Начисленный износ	Остаточная стоимость	Процент износа
Земельные участки и здания	13 726 306	153 403	13 572 903	1,12%
Компьютерное оборудование	2 802 044	1 131 857	1 670 187	40,39%
Прочие основные средства	3 745 007	1 547 571	2 197 436	41,32%
Транспортные средства	351 756	92 597	259 159	26,32%
Строящиеся (устанавливаемые) основные средства	742 777	-	742 777	-
<b>Итого:</b>	<b>21 367 890</b>	<b>2 925 428</b>	<b>18 442 462</b>	

В течение трех последних лет переоценка основных средств не производилась.

## 3. Незавершенное капитальное строительство.

Капитальное строительство по состоянию на 30.09.13г. не ведется.

## 4. Инвестиции, учитываемые методом долевого участия, и другие финансовые активы.

Банком осуществляется активная инвестиционная деятельность на рынке ценных бумаг. Основным принципом инвестиционной политики является формирование высоколиквидного и доходного портфеля ценных бумаг. Диверсификация инвестиционных вложений позволяет Банку оптимизировать риски и доходность портфеля.

тыс. тг.

Вид инвестиций	31.12.10	31.12.11	31.12.12	30.09.13
Долгосрочные инвестиции в капитал юр. лиц*	1 317 507	2 195 538	3 827 117	4 829 167
Финансовые активы, оцениваемые по справедливой стоимости через прибыли или убытки	12 473 694	41 487 067	31 092 844	21 206 924
Финансовые активы, имеющиеся в наличии для продажи	2 541 675	2 733 101	5 600 340	4 830 649
Инвестиции, удерживаемые до срока погашения	10 567 045	5 662 790	18 073 395	30 980 670
<b>Итого</b>	<b>26 899 921</b>	<b>52 078 496</b>	<b>54 766 579</b>	<b>61 847 410</b>

\* включают инвестиции в дочерние компании, которые при консолидации в финансовой отчетности элиминируются.

Анализ инвестиций по состоянию на 30.09.13г. показывает увеличение финансовых активов, удерживаемых до погашения, в сравнении с 31.12.1г. (на 71,4%). Наблюдается некоторое снижение инвестиций, оцениваемых по справедливой стоимости, и инвестиций, имеющихся в наличии для продажи (соответственно на 31,8% и 13,7%) Долгосрочные инвестиции в капитал юридических лиц представляют собой инвестиции в капитал дочерних организаций и имеют тенденцию постоянного роста.



1) Финансовые активы, оцениваемые по справедливой стоимости через прибыли или убытки по состоянию на 30.09.13 г.

тыс. тг.

Вид ценных бумаг	Сумма	% ставка	Период до погашения
<b>Государственные ценные бумаги, в том числе:</b>	<b>17 860 718</b>		
Казначейские обязательства Министерства финансов	17 860 718	2,5-7,5	менее 2 лет
<b>Негосударственные ценные бумаги, в том числе:</b>	<b>3 346 206</b>		
<b>корпоративные облигации</b>			
АО "Народный сберегательный банк"	482 193	7,75-13	Менее 1 года
ДБ АО "Сбербанк России"	1 076 337	9,0	Менее 4 лет
ДО АО «Банк ВТБ»	408 496	7,0	Менее 1 года
АО «БРК-Лизинг» ДО АО «Банк Развития Казахстана»	934 895	8,0	Менее 2 лет
АО «ФНБ «Самрук-Казына»	138 605	5,9	Менее 4 лет
АО «НК «Продовольственная контрактная корпорация»	252 725	9	Менее 2 лет
<b>Итого корпоративных облигаций</b>	<b>3 293 251</b>		
<b>Долевые инструменты</b>			
ГДР АО «БТА Банк»	630		
Привилегированные акции АО РД «КазМунайГаз»	7 044		
Депозитарная расписка АО РД «КазМунайГаз»	11 610		
ADR Sberbank	6 172		
Простые акции KAZAKHMYS PLC	4 698		
Простые акции Anglo-American PLC	4 785		
Простые акции АО "Казактелеком"	13 230		
Привилегированные акции АО "Казактелеком"	4 784		
Простые акции АО «Банк ЦентрКредит»	2		
<b>Итого долевые инструменты</b>	<b>52 955</b>		
<b>ВСЕГО</b>	<b>21 206 924</b>		

\* Сумма указана с учетом созданных провизий

2) Финансовые активы, имеющиеся в наличии для продажи

тыс. тг.

Вид ценных бумаг	Сумма	ставка вознаграждения, %	Период до погашения
<b>Государственные ценные бумаги, в том числе:</b>	<b>361 115</b>		
Казначейские обязательства Министерства финансов	361 115	4,7 - 5,6	От 3 до 5 лет
<b>Негосударственные ценные бумаги, в том числе:</b>	<b>4 469 534</b>		
<b>корпоративные облигации</b>			
ДБ АО «Сбербанк России»	181 208	7	Менее 5 лет
ДО АО «Банк ВТБ»	71 473	7	Менее 1 года
АО «ФНБ «Самрук-Казына»	788 199	6	Менее 4 лет

Вид ценных бумаг	Сумма	ставка вознаграждения, %	Период до погашения
АО «НК «КазМунайГаз»	84 309	7,11	Менее 4 лет
АО «НК «Продовольственная контрактная корпорация»	294 247	8,50	Менее 5 лет
<b>Итого корпоративных облигаций</b>	<b>1 419 436</b>		
<b>Долевые инструменты</b>			
АО НПФ «Республика»	895 180		
АО Национальный процессинговый центр	10 000		
ТОО Первое кредитное бюро	4		
CORPORATION S.W.I.F.T.	4 112		
АО «Казахстанская фондовая биржа»	43 693		
ОАО "Плюс-банк"	2 089 462		
АО "АктобеМунайГаз"	2 797		
УК ТОО "Казцинк"	4 832		
АО «Фонд гарантирования страховых выплат»	18		
<b>Итого долевых инструментов</b>	<b>3 050 098</b>		
<b>ВСЕГО</b>	<b>4 830 649</b>		

### 3) Инвестиции, удерживаемые до срока погашения

тыс. тг.

Вид ценных бумаг	30.09.13		
	Сумма	ставка вознаграждения, %	Период до погашения
<b>Государственные ценные бумаги, в том числе:</b>	<b>29 935 159</b>		
Казначейские обязательства Министерства финансов	29 935 159	2,5 - 5,6	до 3 лет
<b>Негосударственные ценные бумаги, в том числе:</b>	<b>1 045 511</b>		
<b>корпоративные облигации</b>			
АО «Казахстанская ипотечная компания»	138 011	7-7,8	Менее 1 года
АО «ФНБ «Самрук-Казына»	907 500	6%	Менее 3 лет
<b>Итого чистых корпоративных облигаций</b>	<b>1 045 511</b>		
<b>ВСЕГО</b>	<b>30 980 670</b>		

С начала 2010 года структура портфеля ценных бумаг претерпела значительные изменения. На 30 сентября 2013 года доля ГЦБ в портфеле ценных бумаг, оцениваемых по справедливой стоимости через прибыли или убытки, составила 84,5%, корпоративных ЦБ 10,1% (в том числе, квазигосударственных ценных бумаг – 6,3%), акций – 5,4% по сравнению с аналогичными показателями на конец 2010 года: ГЦБ – 43,00%, акции – 11,00% и облигации – 46%. Изменение структуры обусловлено изменением стратегии инвестирования в ценные бумаги. В частности,

увеличилась доля высоконадежных ценных бумаг (государственных ценных бумаг) посредством снижения доли рискованных финансовых инструментов (корпоративных облигаций) в портфеле ценных бумаг.

Основным принципом инвестиционной политики Банка является формирование высоколиквидного и доходного портфеля ценных бумаг. Диверсификация инвестиционных вложений позволяет Банку оптимизировать риски и доходность портфеля.

## 5. Ссуды (финансовый лизинг) клиентам

Ссудный портфель банка по состоянию на 30 сентября 2013 года составил 640,6 млрд. тенге. Увеличение с начала года произошло на 33,3%.

### 1) Динамика ссудного портфеля за последние три года.

	тыс. тг.			
	31.12.10	31.12.11	31.12.12	30.09.13
Ссудный портфель	153 167 536	338 144 562	480 438 042	640 551 158



### 2) Отраслевая структура кредитного портфеля на 30.09.13\*

№	Наименование показателя	Сумма, тыс. тг.	Доля, %
1	Торговля	200 396 292	30.02
2	Услуги	90 230 073	13.52
3	Строительство	79 260 979	11.87
4	Производство	82 190 114	12.31
5	Финансовые и страховые услуги	35 146 399	5.27
6	Сельское хозяйство	56 672 125	8.49
7	Перевозки	25 913 513	3.88
8	Государственные предприятия	13 244	0.00
9	Образование	2 802 967	0.42
10	Прочие	1 753 089	0.26
11	Физические лица	93 122 707	13.95
12	<b>Итого потребительских кредитов до вычета резерва под обесценение</b>	<b>667 501 502</b>	<b>100</b>
13	Резерв под обесценение	(26 950 344)	
14	<b>Итого потребительских кредитов после вычета резерва под обесценение</b>	<b>640 551 158</b>	

\* кредитный портфель представлен в соответствии с требованиями МСФО

## Отраслевая структура кредитного портфеля за 2010–2012 годы

тыс. тг.

№	Наименование показателя	31.12.10		31.12.11		31.12.12	
		сумма	доля, %	сумма	доля, %	сумма	доля, %
1	Торговля	55 284 623	33,85	146 987 174	42,00	191 139 051	38,35
2	Услуги	29 656 646	18,16	43 231 675	12,35	66 300 793	13,30
3	Строительство	13 546 845	8,29	32 500 929	9,29	64 962 483	13,03
4	Производство	9 408 234	5,76	23 000 458	6,57	43 404 624	8,71
5	Финансы и страхование	12 468 898	7,63	23 364 311	6,68	31 475 752	6,32
6	Сельское хозяйство	7 895 341	4,83	27 251 469	7,79	21 767 206	4,37
7	Перевозки	978 651	0,60	7 149 961	2,04	13 040 384	2,61
8	Государственные предприятия	458 266	0,28	49 824	0,01	56 218	0,01
9	Образование	2 428 108	1,49	3 045 586	0,87	2 867 052	0,58
10	Прочее	245 580	0,15	785 135	0,23	1 092 492	0,22
11	Физические лица	30 954 156	18,95	42 588 609	12,17	62 318 766	12,50
<b>12</b>	<b>Судный портфель до вычета резерва под обесценение</b>	<b>163 325 348</b>	<b>100</b>	<b>349 955 131</b>	<b>100</b>	<b>498 424 821</b>	<b>100</b>
13	Резерв под обесценение	-10 157 812		-11 810 569		-17 986 779	
<b>4</b>	<b>Судный портфель после вычета резерва под обесценение</b>	<b>153 167 536</b>		<b>338 144 562</b>		<b>480 438 042</b>	

Анализ отраслевой структуры ссудного портфеля на 30.09.13г. показывает, что наибольшую долю ссудного портфеля занимает торговля – 30,02%. Также значительную долю в кредитном портфеле занимают ссуды на услуги - 13,52%, ссуды физическим лицам – 13,95%, строительство – 11,87%, производство – 12,31%, финансовые и страховые услуги – 5,27%, перевозки – 3,88%, сельское хозяйство – 8,49%.

Риск концентрации ссудного портфеля, т.е. риск несбалансированного распределения средств между различными отраслями экономики, не наблюдается, т.к. концентрация портфеля по основным отраслям не более 15-20%, кроме оптовой торговли. Значительная часть ссудного портфеля приходится на торговую деятельность: оптовую и розничную, т.к. рентабельность чистой прибыли в данной сфере выше и период деловой оборачиваемости короче, чем в других отраслях.

### 3) Валютная структура ссудного портфеля

Виды валют	31.12.10		31.12.11		31.12.12		30.09.13	
	Объем, тыс. тг	Доля, %	Объем, тыс. тг	Доля, %	Объем, тыс. тг	Доля, %	Объем, тыс. тг	Доля, %
Тенге	133 122 003	86,91	313 566 634	92,73	417 153 874	86,83	491 420 334	76,2
Доллары США	19 236 017	12,56	22 728 717	6,72	58 069 457	12,09	144 827 974	22,61
Прочие валюты	809 516	0,53	1 849 211	0,55	5 214 711	1,09	4 302 850	0,67
<b>Итого</b>	<b>153 167 536</b>	<b>100,00</b>	<b>338 144 562</b>	<b>100,00</b>	<b>480 438 042</b>	<b>100,00</b>	<b>640 551 158</b>	<b>100,00</b>

За период с начала 2013 года по 30.09.2013г. произошло уменьшение удельного веса кредитов в тенге с 86,83% до 76,72% (при этом в абсолютном выражении произошло увеличение кредитов в тенге на 74,3 млрд.тг.). Доля займов в долларах увеличилась с 12,09% до 22,61% (в абсолютном выражении произошло увеличение на 86,8 млрд. тг.). Доля займов в евро составляет незначительную часть. Данная валютная структура кредитного портфеля является соизмеримой с валютной структурой обязательств, что способствует минимизации валютных рисков.

С начала 2013г. года ставки по кредитам в национальной валюте снизились с 13,02% до 12,97%, в долларах незначительно возрасли – с 10,52% до 10,55% годовых.

Виды валют	Средние процентные ставки, %			
	31.12.10	31.12.11	31.12.12	30.09.13
Тенге	15,43	12,43	13,02	12,97
Доллары США	16,01	12,77	10,52	10,55
Прочие валюты	17,49	13,02	7,34	7,12

Анализ временной структуры ссудного портфеля показывает значительную долю долгосрочных займов со сроком кредитования свыше 5 лет. На данный фактор повлияло участие Банка в программе ипотечного кредитования, которая рассчитана на кредитование физических лиц сроком на 15 -20 лет.

#### 5) Временная структура ссудного портфеля по срокам размещения по состоянию на 30.09.13 г.\*

Сроки	Сумма, тыс. тенге	Доля, %
От 1-до 30 дней	1 351 472	0,21
От 31 до 90 дней	11 387 037	1,78
От 91 до 180 дней	36 816 274	5,75
От 181 до 365 дней	97 553 501	15,23
От 1 до 3 лет	191 481 277	29,89
От 3 до 5 лет	74 674 424	11,66
свыше 5 лет	227 287 173	35,48
<b>Итого</b>	<b>640 551 158</b>	<b>100</b>

\* первоначальный срок выдачи кредитов

#### 6) Временная структура ссудного портфеля по срокам погашения по состоянию на 30.09.13г.\*

Сроки	Сумма, тыс. тенге	Доля, %
От 1-до 30 дней	99 569 860	15,54
От 31 до 90 дней	77 598 774	12,11
От 91 до 180 дней	63 456 024	9,91
От 181 до 365 дней	132 634 632	20,71
От 1 до 3 лет	147 118 351	22,97
От 3 до 5 лет	64 575 600	10,08
свыше 5 лет	55 597 917	8,68
<b>Итого</b>	<b>640 551 158</b>	<b>100</b>

\* первоначальный срок выдачи кредитов

Банк формирует достаточный уровень провизий для минимизации кредитных рисков. Доля стандартных займов за период с 31.12.10г. по 31.1г. увеличилась с 65% до 76%. Основное снижение роста сомнительных займов произошло по группе кредитов – сомнительные второй категории (при своевременной и полной оплате платежа), связанное с улучшением финансового состояния заемщиков. Завершение глобального финансового кризиса вместе с ростом стоимости сырьевых товаров оказал позитивное влияние на реальный сектор экономики Казахстана, что в свою очередь привело к улучшению финансового состояния заемщиков.

#### 7) Классификация ссудного портфеля\*

Группа кредита		тыс. тенге					
		31.12.10		31.12.11		31.12.12	
		Объем	%	Объем	%	Объем	%
<b>Стандартные</b>		97 677 045	65	272 815 217	82	360 995 245	76
<b>Сомнительные:</b>		46 716 651	31	53 749 630	16	103 736 923	22
1	сомнительные первой категории – при своевременной и полной оплате платежей;	29 842 166	20	38 925 339	12	88 671 803	19
2	сомнительные 2 категории – при задержке или неполной оплате платежей;	5 860 417	4	1 062 457	0	684 281	0
3	сомнительные 3 категории – при своевременной и полной оплате платежей;	3 191 440	2	7 201 728	2	7 925 560	2
4	сомнительные 4 категории – при задержке или неполной оплате платежей;	3 723 975	2	2 955 509	1	278 678	0
5	сомнительные 5 категории	4 098 653	3	3 604 597	1	6 176 601	1
<b>Безнадежные</b>		4 894 210	4	6 083 921	2	10 374 438	2
<b>ИТОГО</b>		<b>149 287 906</b>	<b>100</b>	<b>332 648 768</b>	<b>100</b>	<b>475 106 606</b>	<b>100</b>

\* с учетом требований уполномоченного органа (представлены суммы основного долга).

#### 8) Сформированные провизии по ссудному портфелю\*

Группа кредита		тыс. тенге					
		31.12.10		31.12.11		31.12.12	
		Объем	%	Объем	%	Объем	%
<b>Стандартные</b>							
<b>Сомнительные:</b>		5 263 602	52	5 794 564	49	7 899 942	43
1	сомнительные первой категории – при своевременной и полной оплате платежей;	1 170 856	12	1 665 359	14	3 120 081	17
2	сомнительные 2 категории – при задержке или неполной оплате платежей;	479 858	5	104 017	1	58 292	0
3	сомнительные 3 категории – при своевременной и полной оплате платежей;	632 567	6	1 440 810	12	1 557 016	9
4	сомнительные 4 категории – при задержке или неполной оплате платежей;	930 994	9	738 944	6	66 647	0
5	сомнительные 5 категории	2 049 327	20	1 845 434	16	3 097 906	17
<b>Безнадежные</b>		4 894 210	48	6 086 072	51	10 376 402	57
<b>ИТОГО</b>		<b>10 157 812</b>	<b>100</b>	<b>11 880 636</b>	<b>100</b>	<b>18 276 344</b>	<b>100</b>

\* с учетом требований уполномоченного органа.

В связи с тем, что в соответствии с постановлением Правления Национального Банка РК от 27 мая 2013 года № 137 утратили силу «Правила классификации активов, условных обязательств и создания провизий (резервов) против них» от 25.12.06г. №296, данные на 30.09.13г. приведены в соответствии с требованиями МСФО.



**Структура ссудного портфеля по группам клиентов по состоянию на 30.09.13г.**

№	Наименование показателя	Кредиты до вычета резерва под обесценение, тыс. тг	Резерв под обесценение, тыс. тг	Кредиты за вычетом резерва под обесценение, тыс. тг	Удельный вес, %
1	Кредиты крупным корпоративным клиентам	469 629 752	(13 335 458)	456 294 294	70,36
2	Кредиты малым и средним предприятиям	104 749 043	(8 514 185)	96 234 858	15,69
3	Кредиты, выданные физическим лицам	93 122 707	(5 100 701)	88 022 006	13,95
	<b>ИТОГО</b>	<b>667 501 502</b>	<b>(26 950 344)</b>	<b>640 551 158</b>	<b>100</b>

**Качество ссудного портфеля по состоянию на 30.09.13г.**

№	Наименование показателя	Кредиты до вычета резерва под обесценение, тыс. тг	Резерв под обесценение, тыс. тг	Кредиты за вычетом резерва под обесценение, тыс. тг	Удельный вес, %
<b>1</b>	<b>Кредиты корпоративным клиентам, в т. ч.</b>	<b>574 378 795</b>	<b>(21 849 643)</b>	<b>552 529 152</b>	<b>86,05</b>
	кредиты без индивидуальных признаков обесценения	547 183 804	(6 285 934)	540 897 870	81,97
	обесцененные или просроченные кредиты:	27 194 991	(15 563 709)	11 631 282	4,07
	- непросроченные кредиты	9 801 312	(4 040 859)	5 760 453	1,47
	- просроченные на срок менее 90 дней	6 765 853	(3 189 062)	3 576 791	1,01
	- просроченные на срок более 90 дней и менее 1 года	2 726 451	(1 823 997)	902 454	0,41
	- просроченные на срок более 1 года	7 901 375	(6 509 791)	1 391 584	1,18
<b>2</b>	<b>Кредиты, выданные физическим лицам</b>	<b>93 122 707</b>	<b>(5 100 701)</b>	<b>88 022 006</b>	<b>13,95</b>
	- непросроченные	80 195 191	(182 800)	80 012 391	12,01
	- просроченные на срок менее 30 дней	2 115 897	(197 158)	1 918 739	0,32
	- просроченные на срок 30-89 дней	903 530	(194 829)	708 701	0,14
	- просроченные на срок 90-179 дней	1 293 400	(464 835)	828 565	0,19
	- просроченные более 180 дней	8 614 689	(4 061 079)	4 553 610	1,29
	<b>ИТОГО</b>	<b>667 501 502</b>	<b>(26 950 344)</b>	<b>640 551 158</b>	<b>100</b>

**Структура ссудного портфеля по группам клиентов по состоянию на 31.12.12г.**

№	Наименование показателя	Кредиты до вычета резерва под обесценение, тыс. тг	Резерв под обесценение, тыс. тг	Кредиты за вычетом резерва под обесценение, тыс. тг	Удельный вес, %
1	Кредиты крупным корпоративным клиентам	301 970 707	(6 585 379)	295 385 328	60,59
2	Кредиты малым и средним предприятиям	134 135 348	(6 495 342)	127 640 006	26,91
3	Кредиты, выданные физическим лицам	62 318 766	(4 906 058)	57 412 708	12,50
	<b>ИТОГО</b>	<b>498 424 821</b>	<b>(17 986 779)</b>	<b>480 438 042</b>	<b>100</b>

**Качество ссудного портфеля по состоянию на 31.12.12г.**

№	Наименование показателя	Кредиты до вычета резерва под обесценение, тыс. тг	Резерв под обесценение, тыс. тг	Кредиты за вычетом резерва под обесценение, тыс. тг	Резерв под Удельный вес, %
<b>1</b>	<b>Кредиты корпоративным клиентам, в т. ч.</b>	<b>436 106 055</b>	<b>(13 080 721)</b>	<b>423 025 334</b>	<b>87,50</b>
	кредиты без индивидуальных признаков обесценения	414 978 250	(4 361 390)	410 616 860	83,26
	обесцененные или просроченные кредиты:	21 127 805	(8 719 331)	12 408 474	4,24
	- непросроченные кредиты	9 019 975	(1 498 331)	7 521 644	1,81
	- просроченные на срок менее 90 дней	791 043	(162 829)	628 214	0,16
	- просроченные на срок более 90 дней и менее 1 года	5 296 212	(2 608 405)	2 687 807	1,06
	- просроченные на срок более 1 года	6 020 575	(4 449 766)	1 570 809	1,21
<b>2</b>	<b>Кредиты, выданные физическим лицам</b>	<b>62 318 766</b>	<b>(4 906 058)</b>	<b>57 412 708</b>	<b>12,50</b>
	- непросроченные	52 634 750	(358 071)	52 276 679	10,56
	- просроченные на срок менее 30 дней	2 173 662	(199 938)	1 973 724	0,44
	- просроченные на срок 30-89 дней	1 522 063	(395 095)	1 126 968	0,31
	- просроченные на срок 90-179 дней	792 503	(420 955)	371 548	0,16
	- просроченные более 180 дней	5 195 788	(3 531 999)	1 663 789	1,04
	<b>ИТОГО</b>	<b>498 424 821</b>	<b>(17 986 779)</b>	<b>480 438 042</b>	<b>100</b>

Анализ качества ссудного портфеля по корпоративным клиентам за 9 месяцев 2013г. в сравнении с началом года показывает, что доля кредитов без индивидуальных признаков обесценения снизилась за указанный период с 83,26% до 81,97%, доля обесцененных или просроченных кредитов снизилась с 4,24% до 4,07%. При этом доля непросроченных кредитов и просроченных на срок до 90 дней возросла с 0,9% до 1,47% и с 0,16% до 1,01% соответственно, а доля кредитов, просроченных более, чем на 90 дней снизилась с 2,27% до 1,59%. Анализ качественного состава ссудного портфеля по физическим лицам за аналогичный период показывает увеличение доли непросроченных кредитов с 10,56% до 12,01%. При этом, доля кредитов, просроченных до 30 дней и от 30 до 89 дней, уменьшилась с 0,44% до 0,32% и с 0,31% до 0,14% соответственно.

**9) Информация о наиболее крупных заемщиках, на долю которых приходится 10 и более процентов от размера собственного капитала.**

По состоянию на 30.09.13г. Банком были выданы ссуды, которые превышали 10% суммы собственного капитала, 20 заемщикам на общую сумму 203,269,260 тыс. тенге. Доля данных выданных ссуд в ссудном портфеле Банка составляет 30%.

**6. Средства в банках и других финансовых организациях\***

Наименование дебитора	31.12.10		31.12.11		31.12.12		30.09.13	
	сумма	% ставка	сумма	% ставка	сумма	% ставка	сумма	% ставка
АО "Банк ЦентрКредит" (Казахстан)	89 029	9,5	128 096	0,5	168	0,5	168	0,5
АО "Народный сберегательный банк Казахстана"	253 619	-	319 095	-	25 485	-	18006	-
CITIBANK,N.A. (США)	-	-	-	-	-	-	-	-

Наименование дебитора	31.12.10		31.12.11		31.12.12		30.09.13	
	сумма	% ставка	сумма	% ставка	сумма	% ставка	сумма	% ставка
Wachovia Bank N.A. (США)	-	-	-	-	-	-	-	-
ING Bank, (Нидерланды)	-	-	-	-	-	-	-	-
BARCLAYS BANK PLC (Великобритания)	-	-	-	-	399 985	-	-	-
ОАО "Плюс Банк" (г.Омск) Россия	2 262 477	3,54	2 343 354	7,94	2 418 894	8,04	2 340 463	8,26
АО "Эксимбанк Казахстан"	1 034 833	11	1 028 500	9	3 098 278	9,33	3 171 611	9,33
АО AsiaCredit Bank (АзияКредит Банк)					401 244	7	-	-
Акционерное общество "Kaspi Bank"					1 531 875	7,5	1 617 188	7,5
АО ДБ «Альфа-Банк» (Казахстан)	43 428	10,0	176 299		258 985	6,12	271 016	6,3
АО «Нурбанк» (Казахстан)	15 000	8,3	15 088					
АО «АТФ Банк»			173 994					
ДБ АО «Сбербанк России»			10 011					
ДБ АО «ВТБ Банк»			90 329		321 124	6,4	336 711	6,7
АО "Валют-Транзит Банк" (основной долг)	48 130	-	48 130		48 130	-	48 130	-
АО "Валют-Транзит Банк" (резерв под обеспечение)	-48 130	-	-48 130		-48 130	-	-48 130	-
Резервные требования Национального Банка РК	3 148 170	-	9 316 220		6 845 307	-	8 015 641	-
Прочие транзитные счета			5					
<b>Итого</b>	<b>6 846 556</b>		<b>13 600 991</b>		<b>15 304 345</b>		<b>15 770 804</b>	

\* без учета операций обратного репо.

#### Структура средств по видам размещения и средние процентные ставки

Вид размещения	31.12.10		31.12.11		31.12.12		30.09.13	
	сумма	% ставка	сумма	% ставка	сумма	% ставка	сумма	% ставка
Резервные требования НБ РК					6 845 307		8 015 641	-
Межбанковские вклады и займы	6 846 556	3,04	13 600 991	2,0	8 456 038	7,95	7 755 163	8,38
Обратное «Репо»			341 025	1,1	277 005	1,21	172 004	8,0
<b>Итого</b>	<b>6 846 556</b>		<b>13 942 016</b>		<b>15 578 350</b>		<b>15 942 808</b>	

## Валютная структура размещения

Виды валют	31.12.10		31.12.11		31.12.12		30.09.13	
	Объем, тыс. тенге	Доля, %	Объем, тыс. тенге	Доля, %	Объем, тыс. тенге	Доля, %	Объем, тыс. тенге	Доля, %
Тенге	4 330 294	63,25	8 963 347	64,29	12 733 981	81,74	13 584 524	85,21
Доллары США	2 516 262	36,75	3 662 449	26,26	2 844 364	18,26	2 358 284	14,79
Прочие валюты	4 330 294	63,25	1 316 220	9,45	5	-	-	-
<b>Итого</b>	<b>6 846 556</b>	<b>100</b>	<b>13 942 016</b>	<b>100</b>	<b>15 578 350</b>	<b>100</b>	<b>15 942 808</b>	<b>100</b>

## Средние процентные ставки размещенных средств в разрезе валюты

Виды валют	Средние процентные ставки, %			
	31.12.10	31.12.11	31.12.12	30.09.13
Тенге	12,3	5,7	8,5	5,71
Доллары США		2,9	6,84	8,2
Прочие валюты	-	-	-	-

## ПАССИВЫ

Обязательства	тыс. тенге			
	31.12.10	31.12.11	31.12.12	30.09.13
Средства Правительства РК	51 186	15 488	-	-
Счета и депозиты банков и пр. фин. институтов	11 984 480	17 761 043	7 786 891	22 836 531
Текущие счета и депозиты клиентов	176 680 054	342 742 366	518 429 918	635 941 858
Выпущенные долговые ценные бумаги	8 805 064	8 549 009	8 970 263	18 792 558
Субординированный долг*	6 467 424	16 201 225	30 107 734	44 117 504
Кредитная задолженность по сделкам "репо"	0	18 589 041		
Прочие обязательства, в том числе:	850 734	2 366 913	7 702 275	10 534 938
<i>незаработанная часть страховой премии</i>	95 152	1 471 588	4 017 925	3 973 868
<i>прочие кредиторы</i>	294 172	155 010	556 495	810 947
<i>дивиденды к уплате</i>	1 421	1 421	1 421	1 421
<b>Итого обязательства</b>	<b>204 838 942</b>	<b>406 225 085</b>	<b>572 997 081</b>	<b>732 223 389</b>

\* субординированный долг включает в себя субординированные облигации, кумулятивные привилегированные акции и субординированные займы.

Пассивные операции, обеспечивающие фондирование Банка, демонстрируют неуклонный рост объемов и имеют стабильную динамику роста.

За девять месяцев 2013 года относительно начала года прирост обязательств Банка составил 27,8% или 159 226 млн. тенге. За 2012 год совокупные обязательства увеличились в сравнении с 2011 годом на 41%, в 2011 году относительно 2010 года прирост составил 98%.

Основной статьёй обязательств являются текущие и депозитные счета клиентов, где сохраняется положительная динамика роста на 22,7% (прирост за девять месяцев 2013 года относительно начала года).

Обязательства	31.12.10	31.12.11	31.12.12	30.09.13
	изменения, % (+,-)			
Средства Правительства РК	-44%	-70%	-	-
Счета и депозиты банков и прочих фин. институтов	-18%	48%	-56%	193%
Текущие счета и депозиты клиентов	48%	94%	51%	23%
Выпущенные долговые ценные бумаги	-50%	-3%	5%	109%
Субординированный долг	-6%	151%	86%	47%
Прочие обязательства	-29%	2363%	-63%	37%
<b>ИТОГО</b>	<b>28%</b>	<b>98%</b>	<b>41%</b>	<b>28%</b>

### 1. Акционерный капитал

<b>Объявленные акции, всего</b>	<b>80 000 000 шт.</b>
<b>В том числе:</b>	
<b>Простые акции</b>	77 500 000 шт.
<b>Привилегированные акции</b>	2 500 000 шт.
<b>Оплаченные акции, всего*</b>	<b>36 300 000 шт.</b>
<b>В том числе:</b>	
<b>Простые акции</b>	33 800 000 шт.
<b>Привилегированные акции</b>	2 500 000 шт.
<b>Неразмещенные акции, всего</b>	43 700 000 шт.
<b>Выкупленные акции</b>	-

\* оплаченный уставный капитал дан без учета элиминирования с дочерней компанией АО «Цесна Капитал».

По состоянию на 30.09.13. оплаченные акции (простые и привилегированные) составляют 41 340 000 тыс. тг.



**Структура акционерного (уставного) капитала\*.**

Структура уставного капитала	31.12.10	31.12.11	31.12.12	30.09.13
	Сумма, тыс. тг	Сумма, тыс. тг	Сумма, тыс. тг	Сумма, тыс. тг
Простые акции	20 500 000	27 500 000	32 540 000	38 840 000
Привилегированные акции	2 500 000	2 500 000	2 500 000	2 500 000
<b>ИТОГО</b>	<b>23 000 000</b>	<b>30 000 000</b>	<b>35 040 000</b>	<b>41 340 000</b>

\* учетом требований уполномоченного органа (оплаченные акции простые и привилегированные) без учета элиминирования с дочерней компанией АО «Цесна Капитал».

За три последних года выплаты дивидендов по простым акциям Банка в соответствии с решениями общих собраний его акционеров не производились. По привилегированным акциям за данный период **ежегодно** производились выплаты дивидендов в размере 250 млн. тг. из расчета 100 тенге на одну привилегированную акцию.

**2. Средства банков и других финансовых организаций.**

**Средства, привлеченные от банков и других финансовых организаций\***

тыс. тг.

Наименование дебитора	31.12.10		31.12.11		31.12.12		30.09.13	
	сумма	% ставка	сумма	% ставка	Сумма	% ставка	сумма	% ставка
Займы, полученные от Правительства РК, местных исполн. органов	51 186	4,43	15 488	4,6	-	-	-	-
Landesbank Berlin AG/ Германия	145 552	2,52	80 824	3,18	27 904	1,769	-	-
Anglo-Romanian Bank Limited/Великобритания	31 652	4,66	-	-	-	-	-	-
Export Development Canada (EDC)/ Канада	150 133	2,06	104 120	2,29	69 123	1,867	46 093	1,71
Deere Credit. Inc./ США	69 883	1,19	18 149	1,102	-	-	-	-
Commerzbank AG/Германия	-	-	-	-	209 602	5,40	96 639	4,41
АО "Фонд развития предпринимательства «Даму» / Казахстан	9 304 356	8,40	7 899 760	7,73	6 514 375	8,00	11 040 233	8,03
АО "Нурбанк"/ Казахстан	1 259 929	10,50	-	-	-	-	-	-
АО "Банк ЦентрКредит"/ Казахстан	2 232	-	-	-	-	-	-	-
ОАО "Плюс Банк"/ Россия	1 006 181	8,50	937 156	8	-	-	-	-
ОАО "Россельхозбанк"	-	-	-	-	99 315	5,04	2 707 784	6,0
Дочерняя организация АО Банк ВТБ (Казахстан)	-	-	-	-	-	-	74 815	6,02
Евразийский банк развития	-	-	-	-	-	-	351 317	6,66
Amsterdam Trade Bank N.V.	-	-	-	-	-	-	31 897	5,37
VTB Bank (Austria) AG	-	-	-	-	-	-	772 879	6,40
VTB Bank (Deutschland) AG	-	-	-	-	42 577	5,30	800 646	6,37
ОАО Банк ВТБ	-	-	-	-	-	-	1 544 898	5,76
Raiffeisen Bank International AG	-	-	-	-	-	-	866 367	6,55
АО "Банк Развития Казахстана"	-	-	6 694 819	6,5	-	-	3 076 884	2
АО "Темірбанк"	-	-	717 383	6	-	-	-	-
АО "Шинхан Банк Казахстан"	-	-	1 176 847	4,5	-	-	-	-
АО "Жилищный строительный сберегательный банк Казахстана"	-	-	98 901	3	784 319	3	1 377 697	3
Прочие транзитные счета в	14 562	-	33 084	-	39 676	-	48 382	-



Наименование дебитора	31.12.10		31.12.11		31.12.12		30.09.13	
	сумма	% ставка	сумма	% ставка	Сумма	% ставка	сумма	% ставка
банках								
Halden Invest and Finance S.A. / Лихтенштейн (субординир. долг)	925 336	5,55	901 084	5,88	936 334	4,857	-	-
<b>Итого</b>	<b>12 961 002</b>		<b>18 677 615</b>		<b>8 723 225</b>		<b>22 836 531</b>	

\* Финансовые средства, привлеченные от банков и других финансовых организаций на 30.09.13г. составляют 22,8 млрд. тенге, что превышает привлеченные ресурсы по сравнению с началом 2013 года в 1,6 раза. По состоянию на 30.09.13г. основную долю в общем объеме привлеченных средств от банков и других финансовых организаций занимают средства АО «Фонд развития малого предпринимательства» (48,3% или 11 млрд. тенге).

#### Структура по видам привлечения и средние процентные ставки

тыс.тг.

Вид размещения	31.12.10		31.12.11		31.12.12		30.09.13	
	Сумма, тыс. тенге	Доля, %	Сумма, тыс. тенге	Доля, %	Сумма, тыс. тенге	Доля, %	Сумма, тыс. тенге	Доля, %
Займы, полученные от Правительства РК, местных исполн. органов, национ. управляющих холдингов	51 186	4,43	15 488	4,6	-	-	-	-
Межбанковские вклады и займы	11 984 480	9,24	17 761 043	6,90	7 786 891	7,34	22 836 531	6,29
Субординированный долг*	925 336	5,553	901 084	5,882	936 334	4,857	-	-
Операции «Репо»	-	-	18 589 041	1,11	-	-	-	-
<b>Итого</b>	<b>12 961 002</b>	<b>8,99</b>	<b>37 266 656</b>		<b>8 723 225</b>		<b>22 836 531</b>	

\* Без учета выпущенных субординированных облигаций.

По состоянию на 30.09.13г. операции репо отсутствуют. Финансовыми инструментами по операциям репо (на 31.12.11 г) являлись казначейские облигации Минфина (41%) и ноты Национального Банка (51%).

#### Валютная структура привлечения

тыс. тенге

Виды валют	31.12.10		31.12.11		31.12.12		30.09.13	
	Сумма, тыс. тенге	Доля, %	Сумма, тыс. тенге	Доля, %	Сумма, тыс. тенге	Доля, %	Сумма, тыс. тенге	Доля, %
Тенге	10 615 488	81,90	34 589 669	92,82	7 337 370	84,05	12 817 629	56,13
Доллары США	266 669	2,06	724 839	1,95	305 966	3,52	9 954 914	43,59
Евро	1 071 067	8,26	981 908	2,63	1 079 889	12,43	63 988	0,28
Прочие валюты	1 007 778	7,78	970 240	2,60	-	-	-	-
<b>Итого</b>	<b>12 961 002</b>	<b>100</b>	<b>37 266 656</b>	<b>100</b>	<b>8 723 225</b>	<b>100</b>	<b>22 836 531</b>	<b>100</b>

Основная доля привлеченных средств по состоянию на 30.09.13г. предоставлена в национальной валюте (56,13%). В сравнении с началом 2013г. наблюдается значительное увеличение доли привлеченных средств в долларах США (на 40%).

### Средние процентные ставки привлеченных средств в разрезе валют

Виды валют	Средние процентные ставки, %			
	31.12.10	31.12.11	31.12.12	30.09.13
Тенге	8,65	7,08	7,46	7,42
Доллары США	2,19	2,02	4,6	4,80
Евро	5,14	5,66	4,37	5,02
Прочие валюты	8,50	8	-	-

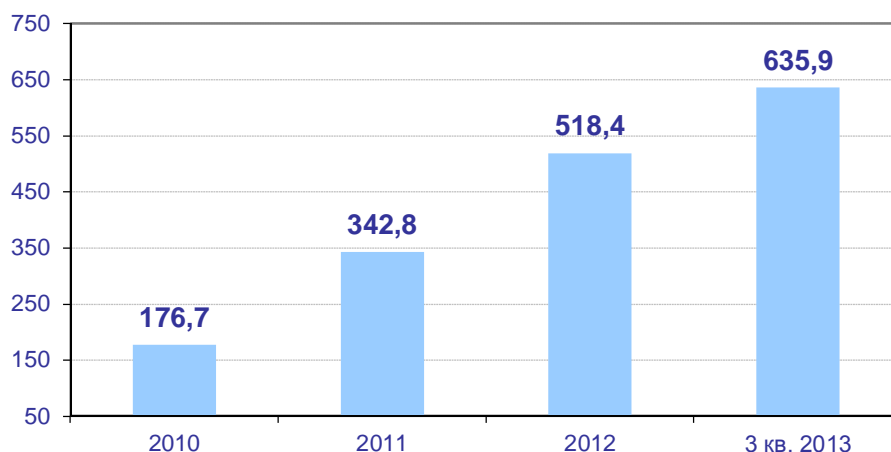
### Сведения об имеющихся у эмитента открытых кредитных линиях от других организаций по состоянию на 30.09.13.

№ п/п	Наименование соглашения	Срок размещения денежных средств в Банке	Сумма, тыс. тг
1.	Кредитное соглашение с АО «Фонд развития предпринимательства «Даму» об обусловленном размещении средств б/н от 06.12.2007 г.	До 01.12.2014 г.	3 050 000
2.	Кредитное соглашение. с АО «Фонд развития предпринимательства «Даму» об обусловленном размещении средств от 15.04.2008 г. №11	До 01.12.2014 г.	1 118 893
3.	Кредитное соглашение с АО «Фонд развития предпринимательства «Даму» об обусловленном размещении средств от 22.08.2008 г. №19	До 01.12.2014 г.	1 000 000
4.	Кредитное соглашение с АО «Фонд развития предпринимательства «Даму» № 8 - ДР по финансированию проектов малого и среднего предпринимательства от 12.01.2009 г.	До 30.09.2015 г.	833 662
5.	Генеральное соглашение между акционерным обществом «Фонд национального благосостояния «Самрук-Казына», акционерным обществом «Фонд развития предпринимательства «Даму» и банками второго уровня о размещении средств в банках второго уровня для последующего кредитования субъектов малого и среднего предпринимательства №33-3СП от 14.02.2009 г.	До 29.02.2016 г.	3 300 000
6.	Кредитное соглашение № 10 ДР по финансированию проектов малого и среднего предпринимательства от 05.05.09г.	До 30.09.2015 г.	25 634
7.	Кредитное соглашение с АО «Фонд развития предпринимательства «Даму» о финансировании лизинговых сделок субъектов малого и среднего бизнеса №3 19-7-л от 10.11.11г.	До 01.01.2017г.	153 000
8.	Кредитный договор с АО «Фонд развития предпринимательства «Даму» об обусловленном размещении средств №253-9-ЖП/Р от 25.11.10г.	До 01.11.2015 г.	500 000
9.	Кредитный договор с АО «Фонд развития предпринимательства «Даму» об обусловленном размещении средств №5-МКО/Р-206 от 20.09.10г.	До 01.07.2015г.	500 000
	<b>ИТОГО</b>		<b>10 481 189</b>

### 3. Депозиты (вклады) клиентов.

За рассматриваемые периоды депозитная база Банка существенно улучшилась. Объем депозитов по состоянию на 30 сентября 2013 года в целом по Банку составляет 635,9 млрд. тенге, из них депозиты населения (вклады физических лиц) составляют 199 млрд. тенге или 31,3% от общего объема депозитов. Депозиты юридических лиц составляют 433,2 млрд. тенге или 68,1% от общего объема депозитов. По сравнению с началом 2013г. депозитная база возросла на 22,7%. Приток депозитов вызван созданием более привлекательных условий для юридических и физических лиц относительно рынка.

Депозиты, млрд. тенге



#### 1) Динамика депозитов в разрезе юридических и физических лиц

	31.12.10		31.12.11		31.12.12		30.09.13	
	Сумма, тыс. тенге	Доля, %	Сумма, тыс. тенге	Доля, %	Сумма, тыс. тенге	Доля, %	Сумма, тыс. тенге	Доля, %
Юридические лица	116 437 981	65,9	242 030 232	70,62	357 109 342	68,88	433 244 599	68,12
Физические лица	59 459 827	33,7	99 477 581	29,02	159 311 811	30,73	198 902 618	31,28
Начисленные проценты	782 246	0,4	1 234 553	0,36	2 008 765	0,39	3 794 641	0,60
<b>Итого</b>	<b>176 680 054</b>	<b>100</b>	<b>342 742 366</b>	<b>100</b>	<b>518 429 918</b>	<b>100</b>	<b>635 941 858</b>	<b>100</b>

Объем срочных депозитов постоянно увеличивается. По состоянию на 30 сентября 2013 года в общей структуре депозитов Банка доля срочных депозитов составляет 82,41%, тогда как доля текущих счетов и депозитов до востребования – 17,59%. На 31.12.12г. объем срочных депозитов вырос на 58,4% по сравнению с аналогичным периодом предыдущего года, объем депозитов до востребования возрос на 34%.

#### 2) Динамика депозитов в разрезе срочных депозитов и депозитов до востребования

	31.12.10		31.12.11		31.12.12		30.09.13	
	Сумма, тыс. тенге	Доля, %	Сумма, тыс. тенге	Доля, %	Сумма, тыс. тенге	Доля, %	Сумма, тыс. тенге	Доля, %
Текущие счета и депозиты до востребования	49 973 577	28,3	100 497 953	29,32	134 665 603	25,98	111 830 619	17,59
Срочные депозиты	126 706 477	71,7	242 244 413	70,68	383 764 315	74,02	524 111 239	82,41
<b>Итого</b>	<b>176 680 054</b>	<b>100</b>	<b>342 742 366</b>	<b>100</b>	<b>518 429 918</b>	<b>100</b>	<b>635 941 858</b>	<b>100</b>

**3) Средние процентные ставки по депозитам юридических и физических лиц в разрезе валюты**

	31.12.10		31.12.11		31.12.12		30.09.13	
	Сумма, тыс. тенге	Доля, %	Сумма, тыс. тенге	Доля, %	Сумма, тыс. тенге	Доля, %	Сумма, тыс. тенге	Доля, %
Тенге	137 378 280	6,13	302 586 751	6,13	442 334 463	5,29	471 299 964	74,11
Доллар США	34 489 131	7,63	32 220 563	7,63	69 604 108	5,96	158 267 871	24,89
Прочие валюты	4 812 643	7,17	7 935 052	7,17	6 491 347	4,49	6 374 023	1,00
<b>Итого</b>	<b>176 680 054</b>		<b>342 742 366</b>		<b>518 429 918</b>		<b>635 941 858</b>	<b>100</b>

Данные по видам депозитов физических лиц с разбивкой по срокам размещения вкладов на 30.09.13г. показывают, что значительную долю в общем объеме депозитной базы физических лиц составляют депозиты со сроком размещения от 1 года до 5 лет (92,32%), депозиты до востребования – 4,31%, доля депозитов от 1 до 3 месяцев весьма незначительна. Распределение доли по депозитам юридических лиц представляют следующую картину: депозиты от 1 года до 5 лет – 61,14%, депозиты до востребования - 25,52%, от 3 мес. до 1 года – 11,48%, свыше 5 лет – 1,14%.

**4) Информация по депозитам юридических и физических лиц с разбивкой по срокам размещения по состоянию на 30.09.13г.**

тыс. тг.

	Юридические лица		Физические лица		Итого
	Сумма, тыс. тенге	Доля, %	Сумма, тыс. тенге	Доля, %	
До востребования и менее 1 месяца	111 340 996	25,52	8 608 610	4,31	119 949 606
От 1 до 3 мес.	46 759	0,01	80	0,00	46 839
От 3 мес. до 1 года	50 084 494	11,48	460 735	0,23	50 545 229
От 1 года до 5 лет	266 816 289	61,14	184 234 437	92,32	451 050 726
Свыше 5 лет	4 956 061	1,14	5 598 756	2,81	10 554 817
Начисленные %	3 126 702	0,72	667 939	0,33	3 794 641
<b>Итого</b>	<b>436 371 301</b>	<b>100,00</b>	<b>199 570 557</b>	<b>100,00</b>	<b>635 941 858</b>

**5) Информация по депозитам юридических и физических лиц с разбивкой по срокам погашения по состоянию на 30.09.13г.\***

тыс. тг.

	Юридические лица		Физические лица		Итого
	Сумма, тыс. тенге	Доля, %	Сумма, тыс. тенге	Доля, %	
До востребования и менее 1 месяца	120 398 141	27,59	10 778 133	5,40	131 176 274
От 1 до 3 мес.	57 793 606	13,24	4 007 620	2,01	61 801 226
От 3 мес. до 1 года	167 620 225	38,41	23 986 710	12,02	191 606 935
От 1 года до 5 лет	86 387 761	19,80	155 633 788	77,98	242 021 549
Свыше 5 лет	4 171 568	0,96	5 164 306	2,59	9 335 874
<b>Итого</b>	<b>436 371 301</b>	<b>100,00</b>	<b>199 570 557</b>	<b>100,00</b>	<b>635 941 858</b>

\* с учетом начисленных процентов

В структуре депозитов юридических лиц по срокам погашения преобладают депозиты от 3 мес. до 1 года, доля которых по состоянию на 30.09.13г. составляет 38,41%. В разрезе депозитов физических лиц значительно преобладают депозиты по срокам погашения от 1 года до 5 лет (77,98%).

#### 4. Выпуски долговых ценных бумаг.

По состоянию на 01.01.14г. в обращении находятся следующие виды облигаций АО «Цеснабанк»:

<b>Третий выпуск облигаций в пределах первой облигационной программы</b>	
<b>Вид выпускаемых облигаций</b>	именные купонные субординированные без обеспечения
<b>Количество выпускаемых облигаций</b>	3 000 000 000 (Три миллиарда) шт.
<b>Общий объем выпуска</b>	3 000 000 000 (Три миллиарда ) тг..
<b>Номинальная стоимость облигаций</b>	1 (Один) тенге
<b>Ставка вознаграждения</b>	Купонная ставка плавающая, зависящая от уровня инфляции. Данная ставка пересматривается Советом Директоров каждые 6 месяцев и определяться по формуле: $r = i + m$ где $r$ – купонная ставка; $i$ – инфляция, рассчитываемая как прирост/снижение индекса потребительских цен (значение индекса в процентах минус 100%), публикуемого Агентством Республики Казахстан по статистике за последние 12 месяцев, предшествующих двум месяцам до даты выплаты очередного купонного вознаграждения); $m$ – фиксированная маржа в 1% годовых. Значение верхнего предела ставки устанавливается на уровне 10%, нижнего (при дефляции) – 6%. По состоянию на 01.01.14г. ставка вознаграждения равна 6,0% годовых от номинальной стоимости облигаций.
<b>Дата начала обращения</b>	28.06.06г.
<b>Периодичность выплаты вознаграждения</b>	2 раза в год
<b>Дата погашения</b>	28.06.14г.
<b>Количество размещенных облигаций</b>	3 000 000 000 шт.
<b>Общий объем привлеченных средств от размещения облигаций.</b>	2 873 945,7 тыс. тг.
<b>Четвертый выпуск облигаций в пределах первой облигационной программы</b>	
<b>Вид выпускаемых облигаций</b>	именные купонные ипотечные с обеспечением
<b>Количество выпускаемых облигаций</b>	4 000 000 000 (Четыре миллиарда ) шт.
<b>Общий объем выпуска</b>	4 000 000 000 (Четыре миллиарда ) тг..
<b>Номинальная стоимость облигаций</b>	1 (Один) тенге
<b>Ставка вознаграждения</b>	Купонная ставка плавающая, зависящая от уровня инфляции. Данная ставка пересматривается Советом Директоров каждые 6 месяцев и определяться по формуле: $r = i + m$ , где $r$ – купонная ставка; $i$ – инфляция, рассчитываемая как прирост/снижение индекса потребительских цен (значение индекса в процентах минус 100%), публикуемого Агентством Республики Казахстан по статистике за последние 12 месяцев, предшествующих двум месяцам до даты

	выплаты очередного купонного вознаграждения); m – фиксированная маржа в 1% годовых. Значение верхнего предела ставки устанавливается на уровне 10%, нижнего (при дефляции) – 6%. По состоянию на 01.01.14г. ставка вознаграждения равна 6,0% годовых от номинальной стоимости облигаций.
Дата начала обращения	14.12.06г.
Периодичность выплаты вознаграждения	2 раза в год
Дата погашения	14.12.15г.
Количество размещенных облигаций	2 520 000 000 шт.
Общий объем привлеченных средств от размещения облигаций.	2 315 246,6 тыс. тг.
<b>Первый выпуск облигаций в пределах второй облигационной программы</b>	
Вид выпускаемых облигаций	именные купонные без обеспечения
Количество выпускаемых облигаций	4 000 000 000 (Четыре миллиарда ) шт.
Общий объем выпуска	4 000 000 000 (Четыре миллиарда ) тг..
Номинальная стоимость облигаций	1 (Один) тенге
Ставка вознаграждения	Ставка вознаграждения – 7,5% годовых от номинальной стоимости облигаций.
Дата начала обращения	11.07.07г.
Периодичность выплаты вознаграждения	2 раза в год
Дата погашения	11.07.27г.
Количество размещенных облигаций	3 484 200 000 шт.
Общий объем привлеченных средств от размещения облигаций.	2 322 327,9 тыс.тг.



<b>Второй выпуск облигаций в пределах второй облигационной программы</b>	
<b>Вид выпускаемых облигаций</b>	именные купонные субординированные без обеспечения
<b>Количество выпускаемых облигаций</b>	5 500 000 000 (Пять миллиардов пятьсот миллионов ) шт.
<b>Общий объем выпуска</b>	5 500 000 000 (Пять миллиардов пятьсот миллионов ) тг.
<b>Номинальная стоимость облигаций</b>	1 (Один) тенге
<b>Ставка вознаграждения</b>	Ставка вознаграждения – 8% годовых от номинальной стоимости облигаций.
<b>Дата начала обращения</b>	13.04.11г.
<b>Периодичность выплаты вознаграждения</b>	2 раза в год
<b>Дата погашения</b>	13.04.18г.
<b>Количество размещенных облигаций</b>	5 500 000 000 шт.
<b>Общий объем привлеченных средств от размещения облигаций.</b>	5 500 001,5 тыс.тг.
<b>Третий выпуск облигаций в пределах второй облигационной программы</b>	
<b>Вид выпускаемых облигаций</b>	именные купонные без обеспечения
<b>Количество выпускаемых облигаций</b>	6 000 000 000 (Шесть миллиардов ) шт.
<b>Общий объем выпуска</b>	6 000 000 000 (Шесть миллиардов ) тг..
<b>Номинальная стоимость облигаций</b>	1 (Один) тенге
<b>Ставка вознаграждения</b>	Ставка вознаграждения – 6% годовых от номинальной стоимости облигаций.
<b>Дата начала обращения</b>	12.07.11г.
<b>Периодичность выплаты вознаграждения</b>	2 раза в год
<b>Дата погашения</b>	12.07.14г.
<b>Количество размещенных облигаций</b>	5 993 000 000 шт.
<b>Общий объем привлеченных средств от размещения облигаций.</b>	5 914 501,6 тыс.тг.
<b>Четвертый выпуск облигаций в пределах второй облигационной программы</b>	
<b>Вид выпускаемых облигаций</b>	именные купонные субординированные без обеспечения
<b>Количество выпускаемых облигаций</b>	4 500 000 000 (Четыре миллиарда пятьсот миллионов ) шт.
<b>Общий объем выпуска</b>	4 500 000 000 (Четыре миллиарда пятьсот миллионов ) тг..

<b>Номинальная стоимость облигаций</b>	1 (Один) тенге
<b>Ставка вознаграждения</b>	Ставка вознаграждения – 8% годовых от номинальной стоимости облигаций.
<b>Дата начала обращения</b>	30.06.11г.
<b>Периодичность выплаты вознаграждения</b>	2 раза в год
<b>Дата погашения</b>	30.06.18г.
<b>Количество размещенных облигаций</b>	4 500 000 000 шт.
<b>Общий объем привлеченных средств от размещения облигаций.</b>	3 979 508,6 тыс.тг.
<b>Первый выпуск облигаций в пределах третьей облигационной программы</b>	
<b>Вид выпускаемых облигаций</b>	именные купонные субординированные без обеспечения
<b>Количество выпускаемых облигаций</b>	5 000 000 000 (Пять миллиардов ) шт.
<b>Общий объем выпуска</b>	5 000 000 000 (Пять миллиардов ) тг..
<b>Номинальная стоимость облигаций</b>	1 (Один) тенге
<b>Ставка вознаграждения</b>	Ставка вознаграждения – 8% годовых от номинальной стоимости облигаций.
<b>Дата начала обращения</b>	01.02.12г.
<b>Периодичность выплаты вознаграждения</b>	2 раза в год
<b>Дата погашения</b>	01.02.19г.
<b>Количество размещенных облигаций</b>	5 000 000 000 шт.
<b>Общий объем привлеченных средств от размещения облигаций.</b>	4 765 365, 0 тыс.тг.
<b>Второй выпуск облигаций в пределах третьей облигационной программы</b>	
<b>Вид выпускаемых облигаций</b>	именные купонные субординированные без обеспечения
<b>Количество выпускаемых облигаций</b>	4 000 000 000 (Четыре миллиарда ) шт.
<b>Общий объем выпуска</b>	4 000 000 000 (Четыре миллиарда ) тг..
<b>Номинальная стоимость облигаций</b>	1 (Один) тенге
<b>Ставка вознаграждения</b>	Ставка вознаграждения – 8% годовых от номинальной стоимости облигаций.
<b>Дата начала обращения</b>	02.08.12г.
<b>Периодичность выплаты вознаграждения</b>	2 раза в год

<b>Дата погашения</b>	02.08.19г.
<b>Количество размещенных облигаций</b>	4 000 000 000 шт.
<b>Общий объем привлеченных средств от размещения облигаций.</b>	3 751 389, 4 тыс.тг.
<b>Третий выпуск облигаций в пределах третьей облигационной программы</b>	
<b>Вид выпускаемых облигаций</b>	именные купонные субординированные без обеспечения
<b>Количество выпускаемых облигаций</b>	6 000 000 000 (Шесть миллиардов ) шт.
<b>Общий объем выпуска</b>	6 000 000 000 (Шесть миллиардов ) тг..
<b>Номинальная стоимость облигаций</b>	1 (Один) тенге
<b>Ставка вознаграждения</b>	Ставка вознаграждения – 8% годовых от номинальной стоимости облигаций.
<b>Дата начала обращения</b>	02.08.12г.
<b>Периодичность выплаты вознаграждения</b>	2 раза в год
<b>Дата погашения</b>	02.08.19г.
<b>Количество размещенных облигаций</b>	6 000 000 000 шт.
<b>Общий объем привлеченных средств от размещения облигаций.</b>	5 646 561, 0 тыс.тг.
<b>Четвертый * выпуск облигаций в пределах третьей облигационной программы</b>	
<b>Вид выпускаемых облигаций</b>	именные купонные субординированные без обеспечения
<b>Количество выпускаемых облигаций</b>	900 000 000 (Девятьсот миллионов ) шт.
<b>Общий объем выпуска</b>	900 000 000 (Девятьсот миллионов ) тг..
<b>Номинальная стоимость облигаций</b>	1 (Один) тенге
<b>Ставка вознаграждения</b>	Ставка вознаграждения – 8% годовых от номинальной стоимости облигаций.
<b>Дата начала обращения</b>	19.03.13г.
<b>Периодичность выплаты вознаграждения</b>	2 раза в год
<b>Дата погашения</b>	19.03.20г.
<b>Количество размещенных облигаций</b>	900 000 000 шт.
<b>Общий объем привлеченных средств от размещения облигаций.</b>	832 317, 3 тыс.тг.

<b>Пятый* выпуск облигаций в пределах третьей облигационной программы</b>	
<b>Вид выпускаемых облигаций</b>	именные купонные субординированные без обеспечения
<b>Количество выпускаемых облигаций</b>	1 100 000 000 (Один миллиард сто миллионов ) шт.
<b>Общий объем выпуска</b>	1 100 000 000 (Один миллиард сто миллионов ) тг.
<b>Номинальная стоимость облигаций</b>	1 (Один) тенге
<b>Ставка вознаграждения</b>	Ставка вознаграждения – 8% годовых от номинальной стоимости облигаций.
<b>Дата начала обращения</b>	19.03.13г.
<b>Периодичность выплаты вознаграждения</b>	2 раза в год
<b>Дата погашения</b>	19.03.20г.
<b>Количество размещенных облигаций</b>	-
<b>Общий объем привлеченных средств от размещения облигаций.</b>	-
<b>Шестой выпуск облигаций в пределах третьей облигационной программы</b>	
<b>Вид выпускаемых облигаций</b>	именные купонные субординированные без обеспечения
<b>Количество выпускаемых облигаций</b>	5 000 000 000 (Пять миллиардов ) шт.
<b>Общий объем выпуска</b>	5 000 000 000 (Пять миллиардов ) тг..
<b>Номинальная стоимость облигаций</b>	1 (Один) тенге
<b>Ставка вознаграждения</b>	Ставка вознаграждения – 8% годовых от номинальной стоимости облигаций.
<b>Дата начала обращения</b>	04.06.13г.
<b>Периодичность выплаты вознаграждения</b>	2 раза в год
<b>Дата погашения</b>	04.06.20г.
<b>Количество размещенных облигаций</b>	5 000 000 000 шт.
<b>Общий объем привлеченных средств от размещения облигаций.</b>	4 634 378, 1 тыс.тг.
<b>Седьмой выпуск облигаций в пределах третьей облигационной программы</b>	
<b>Вид выпускаемых облигаций</b>	именные купонные субординированные без обеспечения
<b>Количество выпускаемых облигаций</b>	5 000 000 000 (Пять миллиардов ) шт.
<b>Общий объем выпуска</b>	5 000 000 000 (Пять миллиардов ) тг..

<b>Номинальная стоимость облигаций</b>	1 (Один) тенге
<b>Ставка вознаграждения</b>	Ставка вознаграждения – 8% годовых от номинальной стоимости облигаций.
<b>Дата начала обращения</b>	04.06.13г.
<b>Периодичность выплаты вознаграждения</b>	2 раза в год
<b>Дата погашения</b>	04.06.23г.
<b>Количество размещенных облигаций</b>	5 000 000 000 шт.
<b>Общий объем привлеченных средств от размещения облигаций.</b>	4 459 796, 2 тыс.тг.
<b>Восьмой выпуск облигаций в пределах третьей облигационной программы</b>	
<b>Вид выпускаемых облигаций</b>	именные купонные субординированные без обеспечения
<b>Количество выпускаемых облигаций</b>	5 000 000 000 (Пять миллиардов ) шт.
<b>Общий объем выпуска</b>	5 000 000 000 (Пять миллиардов ) тг..
<b>Номинальная стоимость облигаций</b>	1 (Один) тенге
<b>Ставка вознаграждения</b>	Ставка вознаграждения – 8% годовых от номинальной стоимости облигаций.
<b>Дата начала обращения</b>	04.06.13г.
<b>Периодичность выплаты вознаграждения</b>	2 раза в год
<b>Дата погашения</b>	04.06.28г.
<b>Количество размещенных облигаций</b>	5 000 000 000 шт.
<b>Общий объем привлеченных средств от размещения облигаций.</b>	4 651 395, 0 тыс.тг.
<b>Девятый выпуск облигаций в пределах третьей облигационной программы</b>	
<b>Вид выпускаемых облигаций</b>	именные купонные субординированные без обеспечения
<b>Количество выпускаемых облигаций</b>	5 000 000 000 (Пять миллиардов ) шт.
<b>Общий объем выпуска</b>	5 000 000 000 (Пять миллиардов ) тг..
<b>Номинальная стоимость облигаций</b>	1 (Один) тенге
<b>Ставка вознаграждения</b>	Ставка вознаграждения – 9% годовых от номинальной стоимости облигаций.
<b>Дата начала обращения</b>	04.06.13г.
<b>Периодичность выплаты вознаграждения</b>	2 раза в год

<b>Дата погашения</b>	04.06.20г.
<b>Количество размещенных облигаций</b>	-
<b>Общий объем привлеченных средств от размещения облигаций.</b>	-
<b>Десятый выпуск облигаций в пределах третьей облигационной программы</b>	
<b>Вид выпускаемых облигаций</b>	именные купонные без обеспечения
<b>Количество выпускаемых облигаций</b>	10 000 000 000 (Десять миллиардов ) шт.
<b>Общий объем выпуска</b>	10 000 000 000 (Десять миллиардов ) тг.
<b>Номинальная стоимость облигаций</b>	1 (Один) тенге
<b>Ставка вознаграждения</b>	Ставка вознаграждения – 8% годовых от номинальной стоимости облигаций.
<b>Дата начала обращения</b>	04.06.13г.
<b>Периодичность выплаты вознаграждения</b>	2 раза в год
<b>Дата погашения</b>	04.06.16г.
<b>Количество размещенных облигаций</b>	5 446 262 800 шт.
<b>Общий объем привлеченных средств от размещения облигаций.</b>	5 509 602,5 тыс.тг.
<b>Одиннадцатый выпуск облигаций в пределах третьей облигационной программы</b>	
<b>Вид выпускаемых облигаций</b>	именные купонные без обеспечения
<b>Количество выпускаемых облигаций</b>	10 000 000 000 (Десять миллиардов ) шт.
<b>Общий объем выпуска</b>	10 000 000 000 (Десять миллиардов ) тг..
<b>Номинальная стоимость облигаций</b>	1 (Один) тенге
<b>Ставка вознаграждения</b>	Ставка вознаграждения – 8% годовых от номинальной стоимости облигаций.
<b>Дата начала обращения</b>	04.06.13г.
<b>Периодичность выплаты вознаграждения</b>	2 раза в год
<b>Дата погашения</b>	04.06.18г.
<b>Количество размещенных облигаций</b>	4 740 000 000 шт.
<b>Общий объем привлеченных средств от размещения облигаций.</b>	4 698 495,7 тыс.тг.



<b>Двенадцатый выпуск облигаций в пределах третьей облигационной программы</b>	
<b>Вид выпускаемых облигаций</b>	именные купонные без обеспечения
<b>Количество выпускаемых облигаций</b>	10 000 000 000 (Десять миллиардов ) шт.
<b>Общий объем выпуска</b>	10 000 000 000 (Десять миллиардов ) тг..
<b>Номинальная стоимость облигаций</b>	1 (Один) тенге
<b>Ставка вознаграждения</b>	Ставка вознаграждения на первый год обращения облигаций – 9% годовых от номинальной стоимости облигаций. Начиная со второго года обращения, купонная ставка плавающая, зависящая от уровня инфляции. Данная ставка будет пересматриваться Советом Директоров каждые 6 месяцев и определяться по формуле: $r = i + m$ где $r$ – купонная ставка; $i$ – инфляция, рассчитываемая как прирост/снижение индекса потребительских цен (значение индекса в процентах минус 100%), публикуемого Агентством Республики Казахстан по статистике за последние 12 месяцев, предшествующих двум месяцам до даты выплаты очередного купонного вознаграждения); $m$ – фиксированная маржа в 1% годовых. Значение верхнего предела ставки устанавливается на уровне 10%, нижнего – 6%. По состоянию на 01.01.14г. ставка вознаграждения – 9% годовых от номинальной стоимости облигаций.
<b>Дата начала обращения</b>	04.06.13г.
<b>Периодичность выплаты вознаграждения</b>	2 раза в год
<b>Дата погашения</b>	04.06.23г.
<b>Количество размещенных облигаций</b>	-
<b>Общий объем привлеченных средств от размещения облигаций.</b>	-

\* четвертый и пятый выпуски облигаций в пределах третьей облигационной программы являются безрейтинговыми и обращаются только на неорганизованном рынке.

Средства, полученные в результате выпуска и размещения облигаций, были использованы с целью диверсификации и увеличения срочности привлеченных ресурсов для поддержания ликвидности Банка, кредитования малого и среднего бизнеса, реализации программы ипотечного кредитования, кредитования реального сектора экономики.

## **ФИНАНСОВЫЕ РЕЗУЛЬТАТЫ**

### **1. Анализ финансовых результатов.**

За рассматриваемый период, начиная с 2010 года, наблюдается положительная динамика чистого дохода. За 2012 год получен чистый доход в размере 10 877 738 тыс. тенге, за девять месяцев 2013 года – 8 988 728 тыс. тенге.

Увеличение процентных доходов Банка за последние три года обусловлено ростом размера ссудного портфеля Банка. Рост объемов вкладов клиентов повлиял на увеличение размера процентных расходов Банка. В то же время, чистый процентный доход также имеет тенденцию роста.

тыс. тг.

	2010	2011	2012	30.09.13
Доходы, связанные с получением вознаграждения	21 153 546	34 630 413	56 227 637	57 363 233
Расходы, связанные с выплатой вознаграждения	13 861 496	19 058 295	27 660 742	29 494 766
<b>Чистый доход, связанный с получением вознаграждения</b>	<b>7 292 050</b>	<b>15 572 118</b>	<b>28 566 895</b>	<b>27 868 467</b>
Доходы, не связанные с получением вознаграждения	4 299 941	6 470 184	12 660 834	11 446 439
Расходы, не связанные с выплатой вознаграждения	8 543 153	13 542 996	19 176 584	18 155 810
Убытки от обесценения	2 245 348	3 124 498	8 165 121	10 093 939
Подходный налог	117 536	1 235 296	3 008 286	2 076 429
<b>Чистый доход</b>	<b>685 954</b>	<b>4 139 512</b>	<b>10 877 738</b>	<b>8 988 728</b>

Анализ структуры доходов, связанных с получением вознаграждения, за рассматриваемый период показывает, что основным источником этих доходов является ссудный портфель Банка. Соответственно, процентные доходы, полученные по выданным займам, занимают наибольшую долю: 96% по итогам девяти месяцев 2013г., 96,4% по итогам 2012 года; в 2011 и 2010 годах 95,6% и 93% соответственно. Удельный вес процентных доходов по ценным бумагам Банка занимает относительно небольшую долю, по состоянию на 30.09.13г. указанная доля увеличилась до 3,2%.

#### Доходы, связанные с получением вознаграждения

	2010		2011		2012		30.09.13	
	доход	%	доход	%	доход	%	доход	%
По корреспондентским счетам и размещенным вкладам банка	127 239	0,6	245 107	0,7	388 718	0,7	445 063	0,7
По выданным банком займам	19 669 501	93,0	33 094 567	95,6	54 222 097	96,4	55 052 960	96,0
По ценным бумагам банка	632 911	3,0	771 466	2,2	1 324 383	2,4	1 835 749	3,2
Доходы, связанные с получ. возн. по опер. "обратное РЕПО" с ц/б	-	-	-	-	-	-	26 812	0,1
Прочие доходы, связанные с получением банком вознаграждения	723 895	3,4	519 273	1,5	292 439	0,5	2 649	-
<b>ИТОГО</b>	<b>21 153 546</b>	<b>100</b>	<b>34 630 413</b>	<b>100</b>	<b>56 227 637</b>	<b>100</b>	<b>57 363 233</b>	<b>100</b>

В структуре расходов Банка, связанных с выплатой вознаграждения, основную долю занимают расходы по выплате вознаграждения по текущим счетам и привлеченным депозитам. Отмечается снижение доли с 88% в 2010 году до 86,9% по состоянию на 30.09.13г.

С 2011 года наблюдается увеличение доли расходов, связанных с выплатой вознаграждений по субординированным долгам, что обусловлено дополнительным выпуском банком субординированных облигаций.

#### Расходы, связанные с выплатой вознаграждения

	2010		2011		2012		30.09.13	
	расход	%	расход	%	расход	%	расход	%
По корреспондентским/ текущим счетам и привлеченным вкладам клиентов	12 197 615	88,0	17 136 247	89,9	23 758 589	85,9	25 616 587	86,9
По полученным займам	3 221	0,0	1 429	0,0	901 757	3,3	575 518	2,0
По ценным бумагам	1 053 673	7,6	902 569	4,7	747 455	2,7	739 745	2,5
Расходы, связанные с выпл. возн. по операциям "РЕПО" с ценными бумагами	45 018	0,3	14 495	0,1	183 254	0,7	110 788	0,4
Расходы, связанные с выплатой вознаграждения по субординированному долгу	561 969	4,1	1 003 555	5,3	2 069 687	7,5	2 452 128	8,3
<b>ИТОГО</b>	<b>13 861 496</b>	<b>100</b>	<b>19 058 295</b>	<b>100</b>	<b>27 660 742</b>	<b>100</b>	<b>29 494 766</b>	<b>100</b>

## Доходы, не связанные с получением вознаграждения

	2010		2011		2012		30.09.13	
	доход	%	доход	%	доход	%	доход	%
Доходы от операции с иностранной валютой (нетто)	601 232	14,0	1 201 201	18,6	1 970 741	15,6	2 323 741	20,3
Доходы от операции с ЦБ (нетто)	-171 609	-4,0	-543 658	-8,4	325 773	2,6	6 221	0,1
Комиссионный доход	3 613 202	84,0	5 111 743	79,0	8 165 623	64,5	6 494 767	56,7
Доходы в виде дивидендов	45 825	1,1	39 624	0,6	18 415	0,1	2 742	0,0
Прочие операционные доходы, не связанные с получением вознаграждения	211 291	4,9	661 274	10,2	2 180 282	17,2	2 618 968	22,9
<b>ИТОГО</b>	<b>4 299 941</b>	<b>100</b>	<b>6 470 184</b>	<b>100</b>	<b>12 660 834</b>	<b>100</b>	<b>11 446 439</b>	<b>100</b>

В структуре непроцентных доходов Банка наблюдается снижение удельного веса доходов от комиссионных сборов с 84% за 2010 год до 56,7% по итогам девяти месяцев 2013 года.

## Расходы, не связанные с получением вознаграждения

	2010		2011		2012		30.09.13	
	расход	%	расход	%	расход	%	расход	%
Комиссионный расход	305 730	3,6	443 778	3,3	1 401 104	7,3	1 608 663	8,9
Расходы на оплату труда и командировочные	3 190 365	37,3	5 589 816	41,3	8 720 273	45,5	8 020 751	44,2
Общехозяйственные расходы	1 984 153	23,2	3 678 036	27,2	4 382 193	22,9	4 239 017	23,3
Расходы по выплате налогов и других обязательных платежей в бюджет, за исключением КПП	435 467	5,1	602 887	4,5	786 868	4,1	618 693	3,4
Амортизационные отчисления	472 175	5,5	603 436	4,5	883 396	4,6	952 174	5,2
Расходы по аренде	2 155 263	25,2	2 625 043	19,4	3 002 750	15,7	2 716 512	15,0
<b>ИТОГО</b>	<b>8 543 153</b>	<b>100</b>	<b>13 542 996</b>	<b>100</b>	<b>19 176 584</b>	<b>100</b>	<b>18 155 810</b>	<b>100</b>

Структура непроцентных расходов существенно не изменяется. Увеличение расходов, не связанных с выплатой вознаграждения, происходит вследствие значительного роста уровня деловой активности Банка, увеличения штатов и расширения географии Банка, а также за счет увеличения общехозяйственных расходов и операционных расходов, не связанных с выплатой вознаграждения.

## 2. Коэффициенты.

	01.01.2011	01.01.2012	01.01.2013	01.10.13
<b>Показатели рентабельности</b>				
Чистый доход на средние активы	0,34%	1,24%	2,05%	1,69%
Чистый доход на средний собственный капитал	3,71%	15,30%	26,79%	21,42%
Чистая процентная маржа (чист % дох / сред % активы)	4,39%	5,30%	6,04%	5,95%
<b>Показатели ликвидности</b>				
Кредиты к депозитам, %	86,70%	98,70%	92,67%	100,72%
Кредиты к активам, %	67,70%	77,00%	77,31%	80,50%
Депозиты / Итого обязательства, %	86,30%	84,40%	90,48%	86,85%
<b>Капитал</b>				
Капитал к активам, %	9,40%	7,50%	7,79%	7,98%
Капитал к депозитам, %	12,10%	9,60%	9,34%	9,98%
<b>Другие показатели</b>				
Ликвидные активы к совокупным активам, %	24,60%	18,90%	17,02%	13,48%
Ликвидные активы к депозитам, %	31,40%	24,30%	20,40%	16,87%
Депозиты к совокупным активам, %	78,10%	78,10%	83,42%	79,92%

Показатели рентабельности ROA (чистый доход на средние активы) и ROE (чистый доход на средний собственный капитал), как основные критерии доходности, отражают положительную динамику чистого дохода за последние отчетные периоды и увеличились, соответственно, с 0,34% до 2,05% и 3,71% до 26,96% соответственно за предыдущие 3 года.

### 3. Исполнение пруденциальных нормативов.

Показатели	Норматив	Данные			
		31.12.10	31.12.11	31.12.12	01.10.13
Коэффициент достаточности собственного капитала (k1-1)	$\geq 0,05$	0,101	0,070	0,064	0,071
Коэффициент достаточности собственного капитала (k1-2)	$\geq 0,05$	0,107	0,078	0,067	0,074
Коэффициент достаточности собственного капитала (k2)	$\geq 0,1$	0,123	0,119	0,118	0,126
Коэффициент максимального размера риска на одного заемщика, не связанного с банком особыми отношениями - (k3)	$\leq 0,25$	0,202	0,233	0,208	0,155
Коэффициент максимального размера риска на одного заемщика (группы заемщиков), связанного с банком особыми отношениями - (k3.1)	$\leq 0,1$	0,057	0,048	0,100	0,063
Коэффициент суммы рисков по заемщикам, связанным с банком особыми отношениями (Po)	$\leq 1$	0,074	0,059	0,158	0,116
Коэффициент максимального размера бланкового кредита (Бк)	$\leq 0,1$	0,019	0,060	0,025	0,046
Коэффициент совокупной суммы рисков на одного заемщика, размер каждого из которых превышает 10% от собственного капитала (Pк)	$\leq 5$	3,000	2,571	1,698	1,353
Коэффициент текущей ликвидности (к4)	$\geq 0,3$	0,701	0,538	0,485	0,747
Коэффициент срочной ликвидности k4-1	$\geq 1$	13,454	6,479	9,979	10,580
Коэффициент срочной ликвидности k4-2	$\geq 0,9$	5,854	3,054	4,754	6,883
Коэффициент срочной ликвидности k4-3	$\geq 0,8$	2,700	2,596	3,856	2,956
Коэффициент срочной валютной ликвидности k4-4	$\geq 1$	21,994	5,170	13,048	6,962
Коэффициент срочной валютной ликвидности k4-5	$\geq 0,9$	8,418	2,767	9,957	9,751
Коэффициент срочной валютной ликвидности k4-6	$\geq 0,8$	2,623	1,881	6,405	6,844
Коэффициент максимального размера инвестиций банка - (к6)	$\leq 0,5$	0,402	0,256	0,287	0,320

Коэффициент максимального лимита краткосрочных обязательств перед нерезидентами (к7)	<= 1,0	0,116	0,034	0,038	0,076
Коэффициент капитализации банков к обязательствам перед нерезидентами Республики Казахстан (к8)	<=2,0	0,147	0,087	0,051	0,130
Коэффициент капитализации банков к обязательствам перед нерезидентами Республики Казахстан (к9)	<=3,0	0,147	0,087	0,051	0,130

За последние три года Банк не имел нарушений пруденциальных нормативов, установленных уполномоченным органом.

## ДЕНЕЖНЫЕ ПОТОКИ

### 1. Краткий анализ денежных потоков Банка за три последних года.

За 2009г. в целом произошло уменьшение денежных средств на 1,5 млрд.тг. за счет выбытия средств в связи с гашением долговых ценных бумаг при положительной динамике денежных потоков от операционной и инвестиционной деятельности.

В 2010г. наблюдается приток денежных средств на 10,3 млрд. тг. в сравнении с началом года. При этом денежные потоки от операционной деятельности в связи с выдачей займов, сбалансированы поступлением денег от привлеченных вкладов. Инвестиционная деятельность характеризуется оттоком денежных средств в связи с приобретением финансовых активов. Основными направлениями денежных потоков от финансовой деятельности являлись поступления от продажи акций Банка и отток денежных средств в связи с погашением долговых ценных бумаг.

За 2011г. произошло уменьшение денежных средств от операционной деятельности на 24 млрд. тг. в связи с активным предоставлением займов клиентам Банка. Небольшой приток наблюдался от инвестиционной деятельности (1 млрд. тг.), а также значительный приток денежных средств в объеме 19 млрд. тг., связанных с выпуском и размещением акций и облигаций Банка.

В 2012г. основные потоки денежных средств от операционной деятельности в части выбытия связаны с выдачей кредитов клиентам Банка в объеме 146,5 млрд.тг. При этом, приток денежных средств обеспечивался в основном, за счет текущих счетов и депозитов клиентов (173,7 млрд.тг.)

Инвестиционная деятельность характеризуется оттоком денежных средств в связи с приобретением финансовых активов, в основном, ценных бумаг, удерживаемых до срока погашения (24,2 млрд. тг.) Приток денежных средств от финансовой деятельности связан с поступлением денег от размещения выпущенных долговых ценных бумаг (3,4 млрд. тг.), размещением акций (5,0 млрд. тг.), а также поступлений от привлеченного субординированного долга (15,8 млрд. тг.). Оттоки денежных средств связаны с погашением субординированного долга и облигаций Банка (5,2 млрд. тг.)

За 9 месяцев 2013г. положительные и отрицательные денежные потоки практически сбалансированы. При этом в части выбытия наблюдаются оттоки денежных средств от операционной и инвестиционной деятельности общим объемом 29,6 млрд. тг., связанные в основном с выдачей кредитов клиентам, приобретением инвестиций, а также основных средств и нематериальных активов. Приток денежных средств от финансовой деятельности составил также 29,6 млрд. тг. и обусловлен поступлением денег от размещения субординированных и простых облигаций, а также от размещения акций Банка.

## ДРУГАЯ СУЩЕСТВЕННАЯ ИНФОРМАЦИЯ

### 1. Выданные гарантии.

На 01 октября 2013 года Банком выдано или подтверждено гарантий на общую сумму 52 896 296. тенге, в т.ч. десять наиболее крупных гарантий составляет сумму 21 939 960 тыс. тенге, которые представлены в следующей таблице:

№ п/п	Наименование организаций, в обеспечение обязательств, которых выданы гарантии	Сроки действия (дата списания)	Сумма, в тыс. тенге
1	Астанинский филиал фирмы "Mabco constructions s.a" (Мабко констракшнз с.а.)	31.12.13	7 000 000
2	АФК "CRS-Credito per la Ricostruzione e lo Sviluppo SA." -ЧРС-Кредито пер ла Рикоструционе э ло Звилуппо СА"-.	31.12.13	2 116 765
3	ТОО "TNS-INTEC"	01.07.15	1 953 045
4	ТОО "ЗИП-Петропавловск"	30.04.14	1 860 000
5	ТОО "КуУз"	30.04.14	1 812 000
6	ТОО "Нур Тай-Агро"	30.04.14	1 754 300
7	Акционерное общество "Агромашхолдинг"	31.07.14	1 530 410
7	ТОО "Костанайская Нива-2012"	30.04.14	1 366 100
9	ТОО "Агросоюз Сервис"	30.12.13	1 356 875
10	ТОО "АКМ-ПЛАНУМ"	16.12.13	1 190 465
	<b>ИТОГО</b>		<b>21 939 960</b>

Председатель Правления

Д.Жаксыбек

Главный бухгалтер

Н.Багаутдинова

## Приложение 1

Физические лица					Примечание
№п/п	Ф.И.О.	Дата рождения	Основания для признания аффилированности	Дата появления аффилированности	
1	Джаксыбеков Серик Рыскельдинович	01.03.1956	пп. 3) п.1 ст 64	15.11.1990	Председатель Совета Директоров АО "Корпорация "Цесна"
2	Джаксыбеков Адильбек Рыскельдинович	26.07.1954	пп. 2) п.1 ст 64	15.11.1990	брат, отец Жақсыбек Д.Ә супруг Джаксыбековой Л.И.
3	Серик Данара	25.04.1984	пп.2) п.1 ст 64	25.04.1997	дочь
4	Джаксыбеков Ильяс Серикович	25.02.1987	пп. 2) п.1 ст 64	25.04.1997	сын
5	Батпенова Гульнар Рыскельдыевна	14.12.1958	пп. 2) п.1 ст 64	15.11.1990	сестра
6	Джаксыбекова Галина Кубаевна	16.05.1959	пп. 2) п.1 ст 64	25.04.1997	супруга
7	Мусин Кубай Мусинович	15.09.1930	пп. 2) п.1 ст 64	25.04.1997	отец супруги
8	Мусина Муслима Умаровна	31.12.1930	пп. 2) п.1 ст 64	25.04.1997	мать супруги
9	Мусин Аслан Кубаевич	11.01.1956	пп. 2) п.1 ст 64	25.04.1997	брат супруги
10	Еденбаев Еркегали Серикович	19.12.1975	пп. 3) п.1 ст 64	14.01.2008	Председатель Правления АО "Корпорация "Цесна", Член Совета Директоров АО "Корпорация "Цесна", Председатель Совета Директоров АО "Цесна-банк", Председатель Совета директоров АО "Цесна Капитал", Председатель Совета директоров АО "Финансовый холдинг "Цесна", Член Совета Директоров АО "Концерн "Цесна-Астык"
11	Еденбаева Диляра Тлеужановна	15.01.1984	пп 2) п.1 ст.64	29.04.2008	супруга
12	Еденбай Жандос Еркегалиұлы	16.11.2009	пп 2) п.1 ст.64	16.11.2009	сын
13	Еденбай Аружан Еркегалиқызы	13.07.2013	пп 2) п.1 ст.64	13.07.2013	дочь
14	Еденбаева Амина Шариповна	27.12.1944	пп 2) п.1 ст.64	29.04.2008	мать
15	Еденбаева Салтанат Сериковна	28.10.1965	пп 2) п.1 ст.64	29.04.2008	сестра
16	Еденбай Ермек Серікұлы	21.02.1967	пп 2) п.1 ст.64	29.04.2008	брат
17	Тыштықова Умитжан Айтқожиновна	15.05.1951	пп 2) п.1 ст.64	29.04.2008	мать
18	Камиева Дина Тлеужановна	18.10.1972	пп 2) п.1 ст.64	29.04.2008	сестра супруги
19	Мещеряков Николай Ильич	01.12.1956	пп.3) п.1 ст 64	21.11.2008	Член Совета Директоров АО "Корпорация "Цесна", член Совета директоров АО "Цеснабанк", крупный акционер и Член Совета директоров АО "Голд Продукт", участник ТОО "ЭкоАгро Продукт", участник ТОО "Унитрейд", Председатель Совета Директоров АО "Концерн "Цесна-Астык"
20	Мещерякова Валентина Лукьяновна	22.11.1927	пп 2) п.1 ст.64	21.11.2008	мать, бабушка Мещерякова Ильи Николаевича



21	Мещеряков Илья Николаевич	05.12.1982	пп 2) п.1 ст.64	21.11.2008	сын, Генеральный директор АО "Концерн "Цесна-Астык", Член Совета директор АО "Концерн "Цесна-Астык"
22	Отепова Евгения Николаевна	01.07.1984	пп 2) п.1 ст.64	21.11.2008	дочь, сестра Мещерякова Ильи Николаевича
23	Шроо Галина Ивановна	30.01.1950	пп 2) п.1 ст.64	21.11.2008	сестра
24	Мещеряков Владимир Ильич	01.08.1934	пп 2) п.1 ст.64	21.11.2008	брат
25	Мещеряков Виктор Ильич	01.03.1939	пп 2) п.1 ст.64	21.11.2008	брат
26	Мещерякова Ульяна Ильинична	06.12.2007	пп 2) п.1 ст.64	21.11.2008	внучка, дочь Мещерякова Ильи Николаевича
27	Мещеряков Максим Ильич	06.11.2010	пп 2) п.1 ст.64	06.11.2010	внук, сын Мещерякова Ильи Николаевича
28	Отепов Осман Тимурович	28.02.2011	пп 2) п.1 ст.64	28.02.2011	внук
29	Отепов Алан Тимурович	06.03.2013	пп 2) п.1 ст.64		внук
30	Мещерякова Татьяна Георгиевна	23.01.1957	пп.2) п.1 ст.64	21.11.2008	супруга, мать Мещерякова Ильи Николаевича
31	Сироткина Анастасия Васильевна	05.01.1925	пп 2) п.1 ст.64	21.11.2008	мать супруги
32	Селецкая Наталья Николаевна	19.01.1945	пп 2) п.1 ст.64	21.11.2008	сестра супруги
33	Бургардт Елена Георгиевна	01.06.1952	пп 2) п.1 ст.64	21.11.2008	сестра супруги
34	Мещерякова Юлия Анатольевна	26.05.1981	пп 2) п.1 ст.64	01.06.2012	супруга Мещерякова Ильи Николаевича
35	Кононова Татьяна Ильинична	29.05.1951	пп 2) п.1 ст.64	01.06.2012	мать супруги Мещерякова Ильи Николаевича
36	Кононов Анатолий Степанович	02.01.1949	пп 2) п.1 ст.64	01.06.2012	отец супруги Мещерякова Ильи Николаевича
37	Кононов Антон Анатольевич	18.07.1972	пп 2) п.1 ст.64	01.06.2012	брат супруги Мещерякова Ильи Николаевича
38	<b>Завгородняя Елена Вячеславовна</b>	<b>26.06.1969</b>	<b>пп.3) п.1 ст.64</b>	<b>08.08.2008</b>	<b>Член Правления АО "Корпорация "Цесна", член Совета директоров АО "Авиакомпания "Ақ Сұңкар"</b>
39	Завгородний Александр Викторович	12.08.1969	пп 2) п.1 ст.64	08.08.2008	супруг
40	Завгородняя Ксения Александровна	11.05.1991	пп 2) п.1 ст.64	08.08.2008	дочь
41	Завгородняя Ева Александровна	27.01.2007	пп 2) п.1 ст.64	08.08.2008	дочь
42	Бобнева Анна Васильевна	18.06.1948	пп 2) п.1 ст.64	08.08.2008	мать
43	Бобнев Вячеслав Александрович	26.06.1944	пп 2) п.1 ст.64	08.08.2008	отец
44	Кузьмина Марина Вячеславовна	20.04.1975	пп 2) п.1 ст.64	08.08.2008	сестра
45	Завгородняя Валентина Ивановна	20.10.1948	пп 2) п.1 ст.64	08.08.2008	мать супруга
46	Завгородний Виктор Васильевич	30.03.1949	пп 2) п.1 ст.64	08.08.2008	отец супруга
47	Завгородний Василий Викторович	24.02.1975	пп 2) п.1 ст.64	08.08.2008	брат супруга

48	Жаксыбек Дәурен Әділбекұлы	30.06.1978	пп 3) п.1 ст.64	22.04.2005	Председатель Правления АО "Цеснабанк", Член Совета директоров АО "Цеснабанк", Член Совета директоров АО "Корпорация "Цесна", Член Наблюдательного совета ТОО "Медет-Холдинг", Председатель Совета Директоров АО "Дочерняя организация АО "Цесна-банк" Страховая компания "Цесна Гарант", Член Совета директоров АО "Цесна-Капитал", член Совета Директоров АО «Концерн «Цесна-Астык», Председатель Палаты Предпринимателей города Астаны, Председатель Наблюдательного Совета ДО АО "Цеснабанк" ТОО "ОУСА Цесна"
49	Джаксыбекова Лязат Ибрагимовна	14.07.1955	пп 2) п.1 ст.64	22.04.2005	мать Жаксыбек Д. Ә., Председатель Правления ТОО "Газета "Инфо-Цес", Председатель Наблюдательного совета ТОО "Медет-холдинг"
50	Жаксыбек Лейла Дәуренқызы	20.08.2004	пп 2) п.1 ст.64	22.04.2005	дочь
51	Жаксыбек Адель Дәуренқызы	29.07.2007	пп 2) п.1 ст.64	29.07.2007	дочь
52	Жаксыбек Сара Дауреновна	19.12.2013	пп 2) п.1 ст.64	19.12.2013	дочь
53	Жаксыбек Жанна Муратовна	06.07.1980	пп 2) п.1 ст.64	22.04.2005	супруга
54	Баймухамбетов Мурат Альмураатович	07.07.1957	пп 2) п.1 ст.64	22.04.2005	отец супруги
55	Баймуханбетова Куляп Абдрахмановна	25.08.1957	пп 2) п.1 ст.64	22.04.2005	мать супруги
56	Баймухамбетов Азамат Муратович	25.12.1981	пп 2) п.1 ст.64	22.04.2005	брат супруги
57	Капарова Жанат Ибраимовна	15.04.1954	пп 2) п.1 ст.64	22.04.2005	сестра Джаксыбековой Л.И.
58	Фогель Виктор Генрихович	24.07.1948	пп 3) п.1 ст.64	17.12.1998	Член Совета Директоров АО "Цеснабанк", Председатель Правления ТОО "Медет-Холдинг", Первый Заместитель Председателя Правления ТОО "Газета "Инфо-Цес", член Совета директоров АО "Финансовый холдинг "Цесна"
59	Фогель Денис Викторович	20.11.1975	пп 2) п.1 ст.64	17.12.1998	сын
60	Фогель Роман Викторович	11.05.1982	пп 2) п.1 ст.64	17.12.1998	сын
61	Фогель Дарья Денисовна	14.09.2000	пп 2) п.1 ст.64	14.09.2000	внучка
62	Фогель Анастасия Денисовна	17.05.2005	пп 2) п.1 ст.64	17.05.2005	внучка
63	Фогель Ролан Романович	15.12.2005	пп 2) п.1 ст.64	15.12.2005	внук
64	Фогель Руфина Романовна	28.04.2008	пп 2) п.1 ст.64	28.04.2008	внучка
65	Фогель Максим Денисович	01.05.1997	пп 2) п.1 ст.64	17.05.2013	внук
66	Фогель Тимофей Денисович	13.07.2013	пп 2) п.1 ст.64	13.07.2013	внук
67	Фогель Александр Андреевич	29.01.1951	пп 2) п.1 ст.64	17.12.1998	брат
68	Соловей Фрида Андреевна	25.05.1938	пп 2) п.1 ст.64	17.12.1998	сестра
69	Фогель Тамара Константиновна	06.03.1947	пп 2) п.1 ст.64	17.12.1998	супруга
70	Батурова Виктория Викторовна	06.06.1971	пп 2) п.1 ст.64	17.12.1998	дочь
71	Пивоварова Нина Алексеевна	11.01.1921	пп 2) п.1 ст.64	17.12.1998	мать супруги
72	Рыжих Надежда Радионовна	18.08.1952	пп 2) п.1 ст.64	17.12.1998	сестра супруги
73	Фогельзанг Юрий Радионович	20.05.1955	пп 2) п.1 ст.64	17.12.1998	брат супруги
74	Фогельзанг Галина Радионовна	19.01.1958	пп 2) п.1 ст.64	17.12.1998	сестра супруги
75	Фогельзанг Виктор Радионович	25.03.1951	пп 2) п.1 ст.64	17.12.1998	брат супруги

76	Фогельзанг Николай Радионович	13.12.1959	пп 2) п.1 ст.64	17.12.1998	брат супруги
77	<b>Якупбаев Рустам Куатович</b>	<b>01.05.1977</b>	пп.3) п.1 ст 64	<b>30.06.2011</b>	<b>Первый Заместитель Председателя Правления - член Правления АО "Цеснабанк", член Наблюдательного Совета ДО АО "Цеснабанк" ТОО "ОУСА Цесна"</b>
78	Якупбаева Юлия Константиновна	16.04.1977	пп 2) п.1 ст.64	30.06.2011	супруга
79	Куат Дәлила Рустамқызы	26.06.2001	пп 2) п.1 ст.64	30.06.2011	дочь
80	Куат Дәулет Рустамұлы	13.11.2006	пп 2) п.1 ст.64	30.06.2011	сын
81	Якупбаев Куат Талгатбекович	19.03.1948	пп 2) п.1 ст.64	30.06.2011	отец
82	Якупбаева Ольга Александровна	02.03.1956	пп 2) п.1 ст.64	30.06.2011	мать
83	Ботвин Константин Владимирович	06.08.1956	пп 2) п.1 ст.64	30.06.2011	отец супруги
84	Ботвина Екатерина Геннадиевна	04.08.1956	пп 2) п.1 ст.64	30.06.2011	мать супруги
85	Ботвина Елена Константиновна	26.08.1988	пп 2) п.1 ст.64	30.06.2011	сестра супруги
86	Ботвин Владимир Александрович	25.10.1930	пп 2) п.1 ст.64	30.06.2011	дед супруги
87	<b>Ордабаев Галым Жуманович</b>	<b>30.03.1955</b>	пп.3) п.1 ст 64	<b>28.08.2002</b>	<b>Заместитель Председателя Правления АО "Цесна- банк", Председатель Совета директоров АО "Авиакомпания "Ақ Сұңкар", член Наблюда- тельного Совета ДО АО "Цеснабанк" ТОО "ОУСА Цесна"</b>
88	Нурмухамбетова Шекер	20.11.1933	пп 2) п.1 ст.64	28.08.2002	мать
89	Ордабаев Салим Жуманович	18.08.1959	пп 2) п.1 ст.64	28.08.2002	брат Ордабаева Г.Ж., Прези- дент АО "Авиакомпания "Ақ Сұңкар"
90	Ордабаев Касым Жуманович	16.03.1964	пп 2) п.1 ст.64	28.08.2002	брат
91	Ордабаев Рустем Жуманович	18.01.1971	пп 2) п.1 ст.64	28.08.2002	брат, руководитель ТОО "Микрокредитная организа- ция "Комек-Ломбард"
92	Мактупова Шолпан Жумановна	16.04.1957	пп 2) п.1 ст.64	28.08.2002	сестра
93	Ордабаева Раушан Жумановна	11.09.1968	пп 2) п.1 ст.64	28.08.2002	сестра, руководитель ТОО "Raha", крупный участник ТОО "Микрокредитная организация "Комек- Ломбард"
94	Ордабаева Алия Галымовна	04.07.1978	пп 2) п.1 ст.64	28.08.2002	дочь
95	Ордабаева Сания Галымовна	19.09.1980	пп 2) п.1 ст.64	28.08.2002	дочь
96	Ордабаева Ажар Галымовна	19.12.1984	пп 2) п.1 ст.64	28.08.2002	дочь
97	Икромов Алишер Икромович	06.07.2006	пп 2) п.1 ст.64	06.07.2006	внук
98	Нуржаубай Ильяс Маргуланович	23.11.2009	пп 2) п.1 ст.64	23.11.2009	внук
99	Нуржаубай Диас Маргуланович	23.09.2011	пп 2) п.1 ст.64	23.09.2011	внук
100	Brunig Karina	18.08.2008	пп 2) п.1 ст.64	18.08.2008	внучка
101	Brunig Daniel	24.08.2011	пп 2) п.1 ст.64	24.08.2011	внук
102	Ордабаева Радишан Абусагитовна	05.11.1955	пп 2) п.1 ст.64	28.08.2002	супруга
103	Ильясов Айбек Абусагитович	16.06.1970	пп 2) п.1 ст.64	28.08.2002	брат супруги, руководитель ТОО "Акжар LTD", руково- дитель ТОО «Техаргострой"
104	Ильясова Гаухар Абусагитовна	01.10.1968	пп 2) п.1 ст.64	28.08.2002	сестра супруги
105	Ильясова Марал Абусагитовна	01.03.1952	пп 2) п.1 ст.64	28.08.2002	сестра супруги
106	<b>Балкенов Самат Балкенович</b>	<b>13.05.1976</b>	пп.3) п.1 ст 64	<b>18.09.2006</b>	<b>Заместитель Председателя Правления - Член Правления АО "Цесна- банк", управляющий директор Tsesna Interna- tional BV</b>
107	Кадирова Тиштык Кадировна	02.04.1942	пп 2) п.1 ст.64	18.09.2006	мать
108	Игенбаев Мурат Балкенович	10.02.1963	пп 2) п.1 ст.64	18.09.2006	брат
109	Игенбаева Бахыт Балкеновна	26.02.1965	пп 2) п.1 ст.64	18.09.2006	сестра

110	Миркалиева Бахытгуль Балкеновна	08.08.1966	пп 2) п.1 ст.64	18.09.2006	сестра
111	Игенбаев Мереке Балкенович	05.05.1969	пп 2) п.1 ст.64	18.09.2006	брат
112	Балкенова Асель Бахитовна	02.12.1978	пп 2) п.1 ст.64	18.09.2006	супруга
113	Балкенов Саги Саматулы	19.11.2004	пп 2) п.1 ст.64	18.09.2006	сын
114	Балкенов Санжар Саматулы	27.06.2012	пп 2) п.1 ст.64	27.06.2012	сын
115	Даутбаева Нурбагиля Садыковна	09.08.1951	пп 2) п.1 ст.64	18.09.2006	мать супруги
116	Даутбаев Асыл Бахытович	04.08.1973	пп 2) п.1 ст.64	18.09.2006	брат супруги
117	Даутбаев Алмас Бахытович	26.10.1981	пп 2) п.1 ст.64	18.09.2006	брат супруги
118	<b>Бойко Ольга Алексеевна</b>	<b>13.12.1957</b>	<b>пп.3) п.1 ст 64</b>	<b>20.11.2008</b>	<b>Заместитель Председателя Правления - Член Правле- ния АО "Цеснабанк"</b>
119	Бойко Владимир Николаевич	25.04.1957	пп 2) п.1 ст.64	20.11.2008	супруг
120	Ким Алена Владимировна	05.03.1980	пп 2) п.1 ст.64	20.11.2008	дочь
121	Бойко Александр Владимирович	19.06.1984	пп 2) п.1 ст.64	20.11.2008	сын
122	Ким Артем Витальевич	27.08.2004	пп 2) п.1 ст.64	20.11.2008	внук
123	Ким Никита Витальевич	03.02.2010	пп 2) п.1 ст.64	03.02.2010	внук
124	Бойко Роман Александрович	15.09.2012	пп 2) п.1 ст.64	15.09.2012	внук
125	Щукин Алексей Митрофанович	05.03.1920	пп 2) п.1 ст.64	20.11.2008	отец
126	Щукин Алексей Алексеевич	06.05.1964	пп 2) п.1 ст.64	20.11.2008	брат
127	Бойко Николай Андреевич	24.04.1928	пп 2) п.1 ст.64	20.11.2008	отец супруга
128	Бойко Александр Николаевич	30.05.1955	пп 2) п.1 ст.64	20.11.2008	брат супруга
129	Щукина Людмила Николаевна	20.04.1967	пп 2) п.1 ст.64	20.11.2008	сестра супруга
130	<b>Шаймерденова Сауле Сансызбаевна</b>	<b>16.04.1968</b>	<b>пп.3) п.1 ст 64</b>	<b>20.11.2008</b>	<b>Управляющий директор - член Правления АО "Цеснабанк"</b>
131	Шаймерденов Сансызбай Кусаинович	03.07.1939	пп 2) п.1 ст.64	20.11.2008	отец
132	Шаймерденов Аскар Сансызбаевич	05.01.1975	пп 2) п.1 ст.64	20.11.2008	брат
133	Шаймерденова Асия Сансызбаевна	20.01.1973	пп 2) п.1 ст.64	20.11.2008	сестра
134	Шаймерденов Руслан Маратович	13.01.1987	пп 2) п.1 ст.64	20.11.2008	сын
135	<b>Батырбекова Жамила Болатовна</b>	<b>07.07.1977</b>	<b>пп.3) п.1 ст 64</b>	<b>05.11.2008</b>	<b>Управляющий директор - член Правления АО "Цеснабанк"</b>
136	Суиндигов Нурдаулет Мыктыбекович	26.06.1980	пп 2) п.1 ст.64	05.11.2008	супруг
137	Мыктыбекова Алтынай Нурдаулеткызы	29.04.2007	пп 2) п.1 ст.64	05.11.2008	дочь
138	Мыктыбеков Альтемир Нурдаулетович	16.01.2009	пп 2) п.1 ст.64	16.01.2009	сын
139	Мыктыбекова Айсана Нурдаулеткызы	14.05.2012	пп 2) п.1 ст.64	14.05.2012	дочь
140	Батырбекова Рабия	09.04.1952	пп 2) п.1 ст.64	05.11.2008	мать
141	Батырбеков Саят Болатович	16.05.1974	пп 2) п.1 ст.64	05.11.2008	брат
142	Суиндикова Нурсауле Мыктыбековна	27.11.1975	пп 2) п.1 ст.64	05.11.2008	сестра супруга
143	Суиндикова Нурбиби Мыктыбек- кызы	28.01.1987	пп 2) п.1 ст.64	05.11.2008	сестра супруга
144	Суиндикова Нуржамал Мыктыбековна	31.07.1986	пп 2) п.1 ст.64	05.11.2008	сестра супруга
145	<b>Нургазин Мурат Маралович</b>	<b>14.03.1973</b>	<b>пп.3) п.1 ст 64</b>	<b>03.12.2010</b>	<b>Заместитель Председателя Правления - Член Правле- ния АО "Цеснабанк"</b>
146	Нургазин Марал Мукашевич	04.01.1945	пп 2) п.1 ст.64	03.12.2010	отец
147	Беркимбаева Кульбарам Бейсеновна	20.02.1949	пп 2) п.1 ст.64	03.12.2010	мать
148	Нургазин Данияр Маралович	25.07.1980	пп 2) п.1 ст.64	03.12.2010	брат
149	Нургазина Гульназ Курмангазыевна	22.03.1973	пп 2) п.1 ст.64	03.12.2010	супруга
150	Марал Гаунар Мұраткызы	23.10.1998	пп 2) п.1 ст.64	03.12.2010	дочь
151	Марал Камила Мураткызы	29.04.2004	пп 2) п.1 ст.64	03.12.2010	дочь
152	Марал Айғаным Мұраткызы	06.10.2008	пп 2) п.1 ст.64	03.12.2010	дочь
153	Сегизбаева Каракозайым Умирзаковна	20.02.1950	пп 2) п.1 ст.64	03.12.2010	мать супруги

154	Чалгынбаев Курмангазы Джапарович	11.09.1941	пп 2) п.1 ст.64	03.12.2010	отец супруги
155	Чалгынбаев Акылбек Курмангазиевич	06.08.1976	пп 2) п.1 ст.64	03.12.2010	брат супруги
156	Чалгынбаева Гульмира Курмангазиевна	19.05.1969	пп 2) п.1 ст.64	03.12.2010	сестра супруги
157	<b>Егизбаев Серижан Каримович</b>	<b>05.11.1971</b>	<b>пп.3) п.1 ст 64</b>	<b>15.06.2011</b>	<b>Заместитель Председателя Правления - Член Правле- ния АО "Цеснабанк"</b>
158	Муханова Сагат	07.05.1935	пп 2) п.1 ст.64	15.06.2011	мать
159	Егизбаева Аида Абыловна	18.11.1981	пп 2) п.1 ст.64	15.06.2011	супруга
160	Егизбаев Жан Серижанович	12.10.2004	пп 2) п.1 ст.64	15.06.2011	сын
161	Муратов Абыл Дарханович	31.12.1952	пп 2) п.1 ст.64	15.06.2011	отец супруги
162	Тулбаева Виктория Абильмажиновна	17.05.1957	пп 2) п.1 ст.64	15.06.2011	мать супруги
163	Муратов Ролан Абылович	02.10.1976	пп 2) п.1 ст.64	15.06.2011	брат супруги
164	Муратов Руслан Абылович	16.09.1977	пп 2) п.1 ст.64	15.06.2011	брат супруги
165	<b>Мухамбетов Марат Мейрманович</b>	<b>27.08.1960</b>	<b>пп.3) п.1 ст 64</b>	<b>04.03.2013</b>	<b>Заместитель Председателя Правления - Член Правле- ния АО "Цеснабанк"</b>
166	Мешитбаева Индира Даниковна	07.11.1966	пп 2) п.1 ст.64	04.03.2013	супруга, крупный участник ТОО «Болашак Инвест»
167	Мейрман Канат Маратулы	23.05.1984	пп 2) п.1 ст.64	04.03.2013	сын
168	Мейрман Аида Мараткызы	07.03.1991	пп 2) п.1 ст.64	04.03.2013	дочь
169	Мейрман Айгуар Маратулы	19.01.2007	пп 2) п.1 ст.64	04.03.2013	сын
170	Мейрман Назира Мараткызы	21.01.2009	пп 2) п.1 ст.64	04.03.2013	дочь
171	Копбаева Калбути	27.12.1937	пп 2) п.1 ст.64	04.03.2013	мать
172	Мухамбетова Венера Мейрмановна	24.11.1956	пп 2) п.1 ст.64	04.03.2013	сестра
173	Сайрамбекова Фарида Мейрмановна	10.01.1959	пп 2) п.1 ст.64	04.03.2013	сестра
174	Мухамбетова Гаухар Мейрмановна	17.02.1963	пп 2) п.1 ст.64	04.03.2013	сестра
175	Мухамбетова Дина Мейрмановна	30.01.1965	пп 2) п.1 ст.64	04.03.2013	сестра
176	Мешитбаев Данияр Данкович	27.10.1964	пп 2) п.1 ст.64	04.03.2013	брат супруги
177	Мешитбаев Дамир Даныкович	06.11.1968	пп 2) п.1 ст.64	04.03.2013	брат супруги
178	<b>Таджияков Ержан Бисенгалиевич</b>	<b>04.03.1975</b>	<b>пп.3) п.1 ст 64</b>	02.09.2013	<b>Заместитель Председателя Правления - Член Правле- ния АО "Цеснабанк"</b>
179	Таджиякова Шолпан Мейрмановна	16.04.1975	пп 2) п.1 ст.64	02.09.2013	супруга
180	Бисенгали Алихан Ержанұлы	21.02.1998	пп 2) п.1 ст.64	02.09.2013	сын
181	Бисенгали Аружан Ержанқызы	10.06.2003	пп 2) п.1 ст.64	02.09.2013	дочь
182	Бисенгали Аруай Ержанқызы	26.09.2011	пп 2) п.1 ст.64	02.09.2013	дочь
183	Бисенгали Арай Ержанқызы	23.06.2013	пп 2) п.1 ст.64	02.09.2013	дочь
184	Таджияков Бисенгали Шамгалиевич	28.11.1946	пп 2) п.1 ст.64	02.09.2013	отец
185	Таджиякова Гульзина Сарсенбаевна	11.12.1947	пп 2) п.1 ст.64	02.09.2013	мать
186	Сейдуллаева Данагуль Бисенгалиевна	11.03.1977	пп 2) п.1 ст.64	02.09.2013	сестра
187	Таджияков Галымжан Бисенгалиевич	19.06.1982	пп 2) п.1 ст.64	02.09.2013	брат
188	Нуршаева Бахытгуль Нуршаевна	01.12.1949	пп 2) п.1 ст.64	02.09.2013	мать супруги
189	Конеев Ербол Мейрманович	20.08.1978	пп 2) п.1 ст.64	02.09.2013	брат супруги
190	<b>Альмусин Бейбит Галиевич</b>	<b>12.06.1982</b>	<b>пп.3) п.1 ст 64</b>	<b>01.04.2013</b>	<b>Председатель Правления АО "Цесна-Капитал"</b>
191	Альмусин Гали Токимович	06.04.1954	пп 2) п.1 ст.64	01.04.2005	отец
192	Бостериева Аниса Касымовна	27.10.1954	пп 2) п.1 ст.64	01.04.2005	мать
193	Альмусин Болатбек Галиевич	18.03.1985	пп 2) п.1 ст.64	01.04.2005	брат
194	Альмусин Токен Галиевич	16.08.1993	пп 2) п.1 ст.64	01.04.2005	брат
195	Самсалиева Бурул Абдымаликовна	09.03.1983	пп 2) п.1 ст.64	01.04.2005	супруга
196	Альмусин Алим Бейбитулы	12.04.2013	пп 2) п.1 ст.64	01.04.2005	сын
197	Самсалиев Абдымалик Жорабекович	01.10.1955	пп 2) п.1 ст.64	01.04.2005	отец супруги

198	Асанкожаева Дуйшебубу Эсенгуловна	17.04.1957	пп 2) п.1 ст.64	01.04.2005	мать супруга
199	Абдымалик Марат	24.10.1984	пп 2) п.1 ст.64	01.04.2005	брат супруги
200	<b>Сундетова ЗамираСериковна</b>	<b>11.08.1983</b>	<b>пп.3) п.1 ст 64</b>	<b>09.09.2013</b>	<b>Член Правления АО "Цесна-Капитал"</b>
201	Сундетова Гульбаршин Толбаевна	27.03.1960	пп 2) п.1 ст.64	09.09.2013	мать
202	Сундетов Серик Орынбасарович	27.03.1960	пп 2) п.1 ст.64	09.09.2013	отец
203	Сундетов Самаг Серикович	05.04.1989	пп 2) п.1 ст.64	09.09.2013	брат
204	Тапалов Заур Раульевич	17.07.1982	пп 2) п.1 ст.64	09.09.2013	супруг
205	Тапалов Рустам Заурович	16.04.2004	пп 2) п.1 ст.64	09.09.2013	сын
206	Тапалов Тимур Заурович	10.05.2007	пп 2) п.1 ст.64	09.09.2013	сын
207	Тапалов Рауль Кузоирович	19.03.1960	пп 2) п.1 ст.64	09.09.2013	отец супруга
208	Тапалова Сания Телегеновна	20.11.1962	пп 2) п.1 ст.64	09.09.2013	мать супруга
209	Тапалова Замира Раульевна	11.06.1984	пп 2) п.1 ст.64	09.09.2013	сестра супруга
210	Тапалова Карина Раульевна	22.03.1991	пп 2) п.1 ст.64	09.09.2013	сестра супруга
211	<b>Мукашев Базарбай Белялович</b>	<b>26.07.1950</b>	<b>пп.3) п.1 ст 64</b>	<b>07.11.2013</b>	<b>Член Правления АО «Цесна Капитал»</b>
212	Мукашева Бахыт Алиевна	23.01.1951	пп 2) п.1 ст.64	07.11.2013	супруга
213	Мукашев Бахтияр Базарбаевич	10.01.1974	пп 2) п.1 ст.64	07.11.2013	сын
214	Бакирова Айнагуль Базарбаевна	20.02.1977	пп 2) п.1 ст.64	07.11.2013	дочь
215	Базарбаева Айнаш Бахтияровна	29.02.1996	пп 2) п.1 ст.64	07.11.2013	внучка
216	Базарбаев Алишер Бахтиярович	04.06.1998	пп 2) п.1 ст.64	07.11.2013	внук
217	Мукашева Индира Бахтияровна	21.11.2000	пп 2) п.1 ст.64	07.11.2013	внучка
218	Мукашева Аделя Бахтияровна	24.01.2012	пп 2) п.1 ст.64	07.11.2013	внучка
219	Кубен Мадии Бекдербекович	19.03.1997	пп 2) п.1 ст.64	07.11.2013	внук
220	Кубен Жанали Бекдербекович	05.10.2002	пп 2) п.1 ст.64	07.11.2013	внук
221	Ермухамбетова Айтбала Беляловна	<b>01.08.1956</b>	пп 2) п.1 ст.64	07.11.2013	сестра
222	<b>Баймуханов Аскар Мусаевич</b>	<b>29.09.1964</b>	<b>пп.3) п.1 ст 64</b>	<b>29.04.2013</b>	<b>Член Совета директоров АО «Страховая компания «Цесна Гарант», Председа- тель Правления АО "Доче- рняя организация АО "Цеснабанк" Страховая компания "Цесна Гарант"</b>
223	Сапаргалиева Гульмира Зулпухаровна	10.05.1966	пп 2) п.1 ст.64	29.04.2013	супруга
224	Баймуханов Ахан Аскаревич	15.06.1999	пп 2) п.1 ст.64	29.04.2013	сын
225	Баймуханов Биржан Аскаревич	26.08.1991	пп 2) п.1 ст.64	29.04.2013	сын
226	Муса Аслан Аскарұлы	27.11.2000	пп 2) п.1 ст.64	29.04.2013	сын
227	Баймуханова Фатима Мусаевна	17.07.1961	пп 2) п.1 ст.64	29.04.2013	сестра
228	Баймуханов Самат Мусаевич	28.04.1969	пп 2) п.1 ст.64	29.04.2013	брат
229	Баймуханов Марат Мусаевич	01.05.1959	пп 2) п.1 ст.64	29.04.2013	брат
230	Сапаргалиев Ерболат Зулпухарович	13.05.1961	пп 2) п.1 ст.64	29.04.2013	брат супруги
231	Сапаргалиева Агиша Сарсенбаевна	06.05.1936	пп 2) п.1 ст.64	29.04.2013	мать супруги
232	Сапаргалиев Зулпухар	25.10.1934	пп 2) п.1 ст.64	29.04.2013	отец супруги
233	<b>Equity Trust Co N.N.</b>		<b>пп.3) п.1 ст 64</b>	<b>03.01.2007</b>	<b>Управляющий директор Tsesna international BV</b>
234	<b>Калкабеков Ержан Дуйсенбаевич</b>	<b>25.08.1973</b>	<b>пп.3) п.1 ст 64</b>	<b>28.10.2013</b>	<b>Заместитель Председателя Правления АО "Дочерняя организация АО "Цесна- банк" Страховая компания "Цесна Гарант"</b>
235	Калкабекова Айман	17.11.1950	пп 2) п.1 ст.64	28.10.2013	мать
236	Калкабеков Нуржан Дуйсенбаевич	19.07.1987	пп 2) п.1 ст.64	28.10.2013	брат
237	Калкабекова Лейла Айтановна	27.10.1975	пп 2) п.1 ст.64	28.10.2013	супруга
238	Калкабекова Асем Ержановна	22.07.2001	пп 2) п.1 ст.64	28.10.2013	дочь
239	Калкабекова Акбота Ержановна	20.02.2004	пп 2) п.1 ст.64	28.10.2013	дочь
240	Калкабекова Айганым Ержанқызы	19.02.2006	пп 2) п.1 ст.64	28.10.2013	дочь
241	Калкабеков Ерасыл Ержанұлы	04.04.2008	пп 2) п.1 ст.64	28.10.2013	сын



242	Калкабекова Инкар Ержанқызы	26.05.2010	пп 2) п.1 ст.64	28.10.2013	дочь
243	Калкабеков Нурасыл Ержанұлы	01.02.2012	пп 2) п.1 ст.64	28.10.2013	сын
244	Омаров Айтан	01.07.1939	пп 2) п.1 ст.64	28.10.2013	отец супруги
245	Омарова Клара	21.02.1945	пп 2) п.1 ст.64	28.10.2013	мать супруги
246	<b>Туякбаев Ерболат Сабырович</b>	<b>30.08.1978</b>	<b>пп.3) п.1 ст 64</b>	<b>28.10.2013</b>	<b>Член Правления АО "Дочерняя организация АО "Цеснабанк" Страховая компания "Цесна Гарант"</b>
247	Туякбаев Сабыр	15.04.1951	пп 2) п.1 ст.64	28.10.2013	отец
248	Базаралиева Раткуль Бериковна	25.04.1954	пп 2) п.1 ст.64	28.10.2013	мать
249	Туякбаев Ернур Сабырович	13.04.1977	пп 2) п.1 ст.64	28.10.2013	брат
250	Туякбаева Назгуль Сабыровна	30.01.1982	пп 2) п.1 ст.64	28.10.2013	сестра
251	Туякбаева Асель Сабыровна	06.01.1985	пп 2) п.1 ст.64	28.10.2013	сестра
252	Туякбаев Алмас Сабырович	16.05.1987	пп 2) п.1 ст.64	28.10.2013	брат
253	Туякбаева Назира Сабыровна	07.10.1990	пп 2) п.1 ст.64	28.10.2013	сестра
254	Умутпаева Асель Сериковна	25.01.1983	пп 2) п.1 ст.64	28.10.2013	супруга
255	Сабыр Аружан Ерболатқызы	27.11.2008	пп 2) п.1 ст.64	28.10.2013	дочь
256	Сабыр Батырхан Ерболатұлы	20.12.2011	пп 2) п.1 ст.64	28.10.2013	сын
257	Умутпаев Серик Калисатарович	01.01.1957	пп 2) п.1 ст.64	28.10.2013	отец супруги
258	Умутпаева Роза Капановна	25.06.1957	пп 2) п.1 ст.64	28.10.2013	мать супруги
259	Айсаева Лидия Сериковна	17.09.1987	пп 2) п.1 ст.64	28.10.2013	сестра супруги
260	<b>Сиволапова Ирина Леонидовна</b>	<b>26.07.1963</b>	<b>пп.3) п.1 ст 64</b>	<b>13.03.2008</b>	<b>Член Правления ТОО "Медет-Холдинг"</b>
261	Сиволапова Екатерина Игоревна	12.11.1990	пп 2) п.1 ст.64	13.03.2008	дочь
262	Приображенских Татьяна Григорьевна	05.09.1939	пп 2) п.1 ст.64	13.03.2008	мать
263	<b>Табунщик Владимир Николаевич</b>	<b>02.04.1953</b>	<b>пп 3) п.1 ст.64</b>	<b>17.05.2000</b>	<b>Член Правления ТОО "Медет-холдинг"</b>
264	Табунщик Людмила Петровна	21.11.1952	пп 2) п.1 ст.64	17.05.2000	супруга
265	Табунщик Сергей Владимирович	16.05.1976	пп 2) п.1 ст.64	17.05.2000	сын
266	Сколубович Алена Владимировна	24.04.1980	пп 2) п.1 ст.64	17.05.2000	дочь
267	Табунщик Николай Петрович	11.06.1925	пп 2) п.1 ст.64	17.05.2000	отец
268	Табунщик Светлана Николаевна	17.01.1950	пп 2) п.1 ст.64	17.05.2000	сестра
269	Табунщик Татьяна Николаевна	06.08.1955	пп 2) п.1 ст.64	17.05.2000	сестра
270	Табунщик Александр Николаевич	27.07.1959	пп 2) п.1 ст.64	17.05.2000	брат
271	Табунщик Евгений Сергеевич	06.03.1999	пп 2) п.1 ст.64	17.05.2000	внук
272	Табунщик Екатерина Сергеевна	02.09.2009	пп 2) п.1 ст.64	02.09.2009	внучка
273	Сколубович Кирилл Сергеевич	18.06.2010	пп 2) п.1 ст.64	18.06.2010	внук
274	Солнцев Сергей Петрович	13.11.1955	пп 2) п.1 ст.64	17.05.2000	брат супруги
275	Солнцев Петр Дмитриевич	23.09.1929	пп 2) п.1 ст.64	17.05.2000	отец супруги
276	Солнцева Валентина Петровна	05.09.1928	пп 2) п.1 ст.64	17.05.2000	мать супруги
277	<b>Мусинов Арман Сабетканович</b>	<b>24.10.1977</b>	<b>пп.3) п.1 ст 64</b>	01.02.2013	<b>член Ревизионной комиссии ТОО "Медет-холдинг"</b>
278	Мусинов Сабеткан Жакиевич	13.02.1949	пп 2) п.1 ст.64	01.02.2013	отец
279	Мусинова Кульгайша Дуйсеновна	22.11.1956	пп 2) п.1 ст.64	01.02.2013	мать
280	Мейрбекова Айжан Сабеткановна	10.10.1983	пп 2) п.1 ст.64	01.02.2013	сестра
281	Мусинова Маржан Азимхановна	04.07.1989	пп 2) п.1 ст.64	17.06.2013	супруга
282	Мамырбек Әзімхан	01.07.1943	пп 2) п.1 ст.64	17.06.2013	отец супруги
283	Мамырбекова Пернекуль Тастемировна	04.02.1953	пп 2) п.1 ст.64	17.06.2013	мать супруги
284	Әзімхан Марат Әзімханұлы	28.12.1994	пп 2) п.1 ст.64	17.06.2013	брат супруги
285	Мамырбекова Шолпан Азимхановна	27.02.1984	пп 2) п.1 ст.64	17.06.2013	сестра супруги
286	Мамырбекова Салтанат Азимхановна	15.03.1981	пп 2) п.1 ст.64	17.06.2013	сестра супруги
287	Мамырбекова Сауле Азимхановна	14.06.1972	пп 2) п.1 ст.64	17.06.2013	сестра супруги
288	Мамырбекова Балжан Азимхановна	16.10.1985	пп 2) п.1 ст.64	17.06.2013	сестра супруга
289	Мамырбекова Айсұлу Азимхановна	10.06.1976	пп 2) п.1 ст.64	17.06.2013	сестра супруги



290	Әзімхан Жанат Әзімханқызы	07.05.1978	пп 2) п.1 ст.64	17.06.2013	сестра супруги
291	Мамырбеков Бахыт Азимханович	09.04.1971	пп 2) п.1 ст.64	17.06.2013	брат супруги
292	<b>Карменова Татьяна Федоровна</b>	<b>25.10.1961</b>	<b>пп.3) п.1 ст 64</b>	<b>17.08.1999</b>	<b>Член Правления – Исполнительный директор ТОО "Газета "Инфо-Цес"</b>
293	Подскаочий Федор Иосифович	01.01.1930	пп 2) п.1 ст.64	17.08.1999	отец
294	Подскаочая Валентина Антоновна	01.01.1936	пп 2) п.1 ст.64	17.08.1999	мать
295	Подскаочий Евгений Федорович	27.08.1959	пп 2) п.1 ст.64	17.08.1999	брат
296	Мукушева Дина Сериковна	20.10.1984	пп 2) п.1 ст.64	17.08.1999	дочь
297	Мукушев Арсен Асхатович	13.04.2008	пп 2) п.1 ст.64	13.04.2008	внук
298	Мукушева Амели Асхатовна	25.06.2010	пп 2) п.1 ст.64	25.06.2010	внучка
299	<b>Жумажанова Куляш Каировна</b>	<b>04.11.1960</b>	<b>пп.3) п.1 ст 64</b>	<b>24.07.2000</b>	<b>Член Правления ТОО "Газета "Инфо-Цес"</b>
300	Жумажанов Рахметулла Габбасович	23.12.1961 г.	пп 2) п.1 ст.64	24.07.2000	супруг
301	Жумажанова Айнура Рахметуллаевна	08.08.1988 г.	пп 2) п.1 ст.64	24.07.2000	дочь
302	Жумажанов Адлет Рахметуллаевич	30.03.1993 г.	пп 2) п.1 ст.64	24.07.2000	сын
303	Қайрулы Қабдылхамит	06.03.1939 г.	пп 2) п.1 ст.64	24.07.2000	брат
304	Мажитова Минавара	08.01.1947 г.	пп 2) п.1 ст.64	24.07.2000	сестра
305	Мынбаева Гульжан Каировна	05.02.1953 г.	пп 2) п.1 ст.64	24.07.2000	сестра
306	Утпопова Куляш Каировна	09.03.1955 г.	пп 2) п.1 ст.64	24.07.2000	сестра
307	Каиров Уразалы Каирович	03.04.1957 г.	пп 2) п.1 ст.64	24.07.2000	брат
308	Кусаинова Кульпаш Каировна	21.01.1964 г.	пп 2) п.1 ст.64	24.07.2000	сестра
309	Кульмагамбетов Турлубек Каирович	07.03.1969 г.	пп 2) п.1 ст.64	24.07.2000	брат
310	Жумажанова Умит Шариповна	01.08.1940 г.	пп 2) п.1 ст.64	24.07.2000	мать супруга
311	Данибекова Жаугар Гапаровна	05.07.1960 г.	пп 2) п.1 ст.64	24.07.2000	сестра супруга
312	Жумажанова Зейнеп Гапаровна	14.11.1963 г.	пп 2) п.1 ст.64	24.07.2000	сестра супруга
313	Жумажанов Гелман Гапарович	13.05.1973 г.	пп 2) п.1 ст.64	24.07.2000	брат супруга
314	Жумажанов Меддан Гапарович	13.05.1973 г.	пп 2) п.1 ст.64	24.07.2000	брат супруга
315	Жумажанов Кайрат Гапурович	18.06.1975 г.	пп 2) п.1 ст.64	24.07.2000	брат супруга
316	<b>Лесковский Сергей Михайлович</b>	<b>01.02.1953</b>	<b>пп.3) п.1 ст 64</b>	<b>19.01.2001</b>	<b>Член Правления ТОО "Газета "Инфо-Цес"</b>
317	Сейтова Мира Ислямбековна	24.09.1953 г.	пп 2) п.1 ст.64	19.01.2001	супруга
318	Лесковский Эльдар Сергеевич	25.03.1979 г.	пп 2) п.1 ст.64	19.01.2001	сын
319	Лесковская Лилия Эльдаровна	02.02.2002 г.	пп 2) п.1 ст.64	19.01.2001	внучка
320	Сейтова Зейнеп	15.11.1930 г.	пп 2) п.1 ст.64	19.01.2001	мать супруги
321	Сейтова Акылима Ислямбековна	27.01.1957 г.	пп 2) п.1 ст.64	19.01.2001	сестра супруги
322	<b>Агибаев Меделбек Кемелбекович</b>	<b>15.04.1964</b>	<b>пп.3) п.1 ст 64</b>	<b>10.01.2008</b>	<b>Генеральный директор ТОО "Цесна-Мак"</b>
323	Агибаева Роза Сейдахметовна	27.06.1964	пп 2) п.1 ст.64	10.01.2008	супруга
324	Бишова Бекханым Кемелбековна	29.03.1966	пп 2) п.1 ст.64	10.01.2008	сестра
325	Агибаев Касымбек Кемелбекович	27.06.1967	пп 2) п.1 ст.64	10.01.2008	брат
326	Бертаева Айганым Кемелбековна	18.08.1968	пп 2) п.1 ст.64	10.01.2008	сестра
327	Рысбекова Кульнара Кемелбековна	24.11.1970	пп 2) п.1 ст.64	10.01.2008	сестра
328	Агибаева Рая Кемелбековна	22.02.1972	пп 2) п.1 ст.64	10.01.2008	сестра
329	Агибаев Ермухан Кемелбекович	31.05.1973	пп 2) п.1 ст.64	10.01.2008	брат

330	Мырзакимова Бегимкуль Кемелбековна	27.06.1975	пп 2) п.1 ст.64	10.01.2008	сестра
331	Агибаева Айгерим Меделбековна	02.04.1989	пп 2) п.1 ст.64	10.01.2008	дочь
332	Агибаева Аяна Меделбековна	02.04.1991	пп 2) п.1 ст.64	10.01.2008	дочь
333	Агибаев Асхат Меделбекович	05.06.1997	пп 2) п.1 ст.64	10.01.2008	сын
334	Агыбай Мерей Меделбеккызы	18.03.2008	пп 2) п.1 ст.64	10.01.2008	дочь
335	Усипбекова Кулхан Акбаевна	20.06.1937	пп 2) п.1 ст.64	10.01.2008	мать супруги
336	Усипбеков Сапаргали Сейдахметович	07.09.1957	пп 2) п.1 ст.64	10.01.2008	брат супруги
337	Усипбеков Бахыткали Сейдахметович	02.06.1960	пп 2) п.1 ст.64	10.01.2008	брат супруги
338	Усипбеков Дуйсенгали Сейдахметович	18.01.1968	пп 2) п.1 ст.64	10.01.2008	брат супруги
339	<b>Такменев Геннадий Иванович</b>	<b>31.03.1951</b>	<b>пп.3) п.1 ст 64</b>	<b>11.02.2012</b>	<b>Директор ТОО "Акмола Дирмен"</b>
340	Такменова Ирина Семеновна	22.03.1962	пп 2) п.1 ст.64	11.02.2012	супруга
341	Такменев Андрей Геннадьевич	07.08.1986	пп 2) п.1 ст.64	11.02.2012	сын
342	Такменова Татьяна Геннадьевна	08.11.1987	пп 2) п.1 ст.64	11.02.2012	дочь
343	<b>Ибрагимов Алибек Марданович</b>	<b>12.08.1968</b>	<b>пп.3) п.1 ст 64</b>	<b>20.06.2008</b>	<b>Председатель Наблюдательного совета ТОО "Цесна Мак"</b>
344	Шуйншбекова Рахат Орынтаевна	26.01.1978	пп 2) п.1 ст.64	20.06.2008	супруга
345	Ибрагимов Мардан Каиржанович	12.03.1942	пп 2) п.1 ст.64	20.06.2008	отец
346	Урумбаева Мугульсим Турсатаевна	26.12.1939	пп 2) п.1 ст.64	20.06.2008	мать
347	Ибрагимов Казбек Марданович	21.04.1967	пп 2) п.1 ст.64	20.06.2008	брат
348	Ибрагимов Тимур Алибекович	28.10.1997	пп 2) п.1 ст.64	20.06.2008	сын
349	Ибрагимов Илияс Алибекович	13.07.2007	пп 2) п.1 ст.64	20.06.2008	сын
350	Ибрагимов Даниал Алибекович	24.11.2011	пп 2) п.1 ст.64	24.11.2011	сын
351	Шуйншбеков Орынтай Туленович	08.03.1949	пп 2) п.1 ст.64	20.06.2008	отец супруги
352	Досамбаева Гульзада Калиевна	31.01.1949	пп 2) п.1 ст.64	20.06.2008	мать супруги
353	Шуйншбекова Радха Орынтаевна	11.09.1970	пп 2) п.1 ст.64	20.06.2008	сестра супруги
354	Шуйншбекова Райхан Орынтаевна	13.05.1972	пп 2) п.1 ст.64	20.06.2008	сестра супруги
355	Шуйншбекова Рита Орынтаевна	06.11.1974	пп 2) п.1 ст.64	20.06.2008	сестра супруги
356	Шуйншбеков Серик Орынтаевич	03.10.1982	пп 2) п.1 ст.64	20.06.2008	брат супруги
357	<b>Алпысов Кенес</b>	<b>18.12.1940</b>	<b>пп.3) п.1 ст 64</b>	<b>09.01.2004</b>	<b>Председатель Наблюдательного совета ТОО "Акмола-Дирмен"</b>
358	Алпысова Маулия	05.12.1942	пп 2) п.1 ст.64	09.01.2004	супруга
359	Алпысова Светлана Кенесовна	01.06.1968	пп 2) п.1 ст.64	09.01.2004	дочь
360	Алпысов Кайрат Кенесович	21.11.1966	пп 2) п.1 ст.64	09.01.2004	сын
361	Алпысов Болат Кенесович	14.01.1972	пп 2) п.1 ст.64	09.01.2004	сын
362	Енсеп Дильназ Аманиязовна	23.06.2004	пп 2) п.1 ст.64	09.01.2004	внучка
363	Алпысова Анара Геннадьевна	16.07.1992	пп 2) п.1 ст.64	09.01.2004	внучка
364	Алпысова Дарига Кайратовна	19.07.2002	пп 2) п.1 ст.64	09.01.2004	внучка
365	Молдахметова Марьяш	24.06.1938	пп 2) п.1 ст.64	09.01.2004	сестра
366	<b>Сарымсаков Айдос Оразбаевич</b>	<b>14.06.1974</b>	<b>пп.3) п.1 ст 64</b>	<b>05.02.2006</b>	<b>Генеральный директор ТОО "Алма Цес"</b>
367	Сарымсакова Айнуур Еркиновна	17.01.1978	пп 2) п.1 ст.64	05.02.2006	супруга
368	Басымбекова Айгуль Оразбаевна	19.11.1968	пп 2) п.1 ст.64	05.02.2006	сестра
369	Сарымсакова Джамия Айдоскызы	16.01.1998	пп 2) п.1 ст.64	05.02.2006	дочь
370	Сарымсаков Джанибек Айдосулы	18.05.2002	пп 2) п.1 ст.64	05.02.2006	сын
371	Кожаметов Ерkin Кабимолдинович	06.04.1951	пп 2) п.1 ст.64	05.02.2006	отец супруги
372	Ташенова Майра Жалиловна	13.11.1952	пп 2) п.1 ст.64	05.02.2006	мать супруги
373	Кожаметов Алишер Еркинович	14.02.1981	пп 2) п.1 ст.64	05.02.2006	брат супруги
374	<b>Калиев Нурсан Алдажарович</b>	<b>02.09.1962</b>	<b>пп.3) п.1 ст 64</b>	<b>27.01.2012</b>	<b>Директор ТОО "Хлебозавод "Цесна Астык"</b>
375	Калиева Насима Махмутовна	29.06.1960	пп 2) п.1 ст.64	27.01.2012	супруга

376	Калиев Алдажар Калиевич	05.12.1928	пп 2) п.1 ст.64	27.01.2012	отец
377	Калиева Адила Нурсановна	147.09.1988	пп 2) п.1 ст.64	27.01.2012	дочь
378	Калиева Дамиля Нурсановна	04.06.1991	пп 2) п.1 ст.64	27.01.2012	дочь
379	Калиев Болат Алдажарович	18.08.1950	пп 2) п.1 ст.64	27.01.2012	брат
380	Калиев Марат Алдажарович	22.04.1953	пп 2) п.1 ст.64	27.01.2012	брат
381	Калиева Гульжан Алдажаровна	03.07.1956	пп 2) п.1 ст.64	27.01.2012	сестра
382	Калиева Камшат Алдажаровна	09.04.1959	пп 2) п.1 ст.64	27.01.2012	сестра
383	Искакова Ансари Айдаровна	19.09.2010	пп 2) п.1 ст.64	27.01.2012	внучка
384	Искаков Раян Айдарович	09.08.2013	пп 2) п.1 ст.64	09.08.2013	внук
385	<b>Шестаков Александр Ильич</b>	<b>05.08.1950</b>	<b>пп.3) п.1 ст 64</b>	<b>04.05.2010</b>	<b>Директор ТОО "Элеватор "Цесна Астык"</b>
386	Шестакова Нина Адамовна	23.02.1954	пп 2) п.1 ст.64	04.05.2010	супруга
387	Шестакова Татьяна Александровна	16.09.1974	пп 2) п.1 ст.64	04.05.2010	дочь
388	Шестаков Валентин Александрович	10.03.1982	пп 2) п.1 ст.64	04.05.2010	сын
389	Шестаков Владимир Ильич	15.04.1948	пп 2) п.1 ст.64	04.05.2010	брат
390	Хозинская Наталья Ильинична	03.04.1953	пп 2) п.1 ст.64	04.05.2010	сестра
391	<b>Остриков Александр Иванович</b>	<b>07.06.1947</b>	<b>пп 3) п.1 ст.64</b>	<b>29.10.2007</b>	<b>Член Наблюдательного совета ТОО «Цесна-Мак»</b>
392	Острикова Раиса Леонидовна	29.08.1951	пп 2) п.1 ст.64	29.10.2007	супруга
393	Остриков Игорь Александрович	27.11.1974	пп 2) п.1 ст.64	29.10.2007	сын
394	Остриков Денис Александрович	11.04.1978	пп 2) п.1 ст.64	29.10.2007	сын
395	<b>Абдреймов Жангельды Меирбекович</b>	<b>29.01.1972</b>	<b>пп 3) п.1 ст.64</b>	<b>17.05.2010</b>	<b>Член Наблюдательного совета ТОО «Акмола-Дирмен»</b>
396	Абдреймов Олжас Жангелдиевич	07.10.1991	пп 2) п.1 ст.64	17.05.2010	сын
397	Әбдіреймова Алмагул Жангелдіқызы	14.04.1993	пп 2) п.1 ст.64	17.05.2010	дочь
398	Абдреймов Мейрбек Абдреймович	18.01.1938	пп 2) п.1 ст.64	17.05.2010	отец
399	Абдреймова Набат		пп 2) п.1 ст.64	17.05.2010	мать
400	Абдреймова Жулдызай Меирбекқызы	24.01.1970	пп 2) п.1 ст.64	17.05.2010	сестра
401	Абдреймов Бауыржан Меирбекович	10.09.1973	пп 2) п.1 ст.64	17.05.2010	брат
402	Абдреймова Гульмира Меирбековна	06.04.1980	пп 2) п.1 ст.64	17.05.2010	сестра
403	<b>Далабаев Мурат Казбекович</b>	<b>20.05.1977</b>	<b>пп 3) п.1 ст.64</b>	<b>20.04.2011</b>	<b>Член Наблюдательного совета ТОО «Акмола-Дирмен»</b>
404	Талысбаева Динара Мухамедкалиевна	08.09.1976	пп 2) п.1 ст.64	20.04.2011	супруга
405	Муратқызы Арайлым	15.02.2007	пп 2) п.1 ст.64	20.04.2011	дочь
406	<b>Ордабаев Салим Жуманович</b>	<b>21.08.1958</b>	<b>пп. 2), 3) п.1 ст 64</b>	<b>20.12.2008</b>	<b>Президент АО "Авиакомпания "Ақ Сұңқар", брат Ордабаева Г.Ж.</b>
407	Кривых Галина Григорьевна	25.05.1959	пп 2) п.1 ст.64	20.12.2008	супруга
408	Ордабаева Кристина Салимовна	08.09.1981	пп 2) п.1 ст.64	20.12.2008	дочь
409	Кривых Любовь Семеновна	15.06.1937	пп 2) п.1 ст.64	20.12.2008	мать супруги
410	Казакова Ольга Григорьевна	13.03.1958	пп 2) п.1 ст.64	20.12.2008	сестра супруги
411	Малахинская Надежда Григорьевна	15.04.1961	пп 2) п.1 ст.64	20.12.2008	сестра супруги
412	<b>Нурғалиева Сания Байтаевна</b>	<b>13.04.1963</b>	<b>пп 3) п.1 ст.64</b>	<b>25.10.2012</b>	<b>Главный бухгалтер АО "Авиакомпания "Ақ Сұңқар"</b>
413	Аскеров Колабай Байтаевич	01.09.1953	пп 2) п.1 ст.64	25.10.2012	брат
414	Аскеров Сагнимжан Байтаевич	15.12.1958	пп 2) п.1 ст.64	25.10.2012	брат
415	Нурғалиева Айнура Ермековна	04.05.1987	пп 2) п.1 ст.64	25.10.2012	дочь
416	Нурғалиева Айгуль Ермековна	23.02.1994	пп 2) п.1 ст.64	25.10.2012	дочь
417	Нурғалиев Ермек Азаматович	27.11.1964	пп 2) п.1 ст.64	25.10.2012	супруг
418	<b>Калачевская Татьяна Анатольевна</b>	<b>03.10.1979</b>	<b>пп.3) п.1 ст 64</b>	<b>03.04.2013</b>	<b>Генеральный директор АО «ГОЛДПРОДУКТ»</b>
419	Шульгин Анатолий Михайлович	13.03.1952	пп 2) п.1 ст.64	03.04.2013	отец

420	Шульгина Татьяна Васильевна	19.10.1956	пп 2) п.1 ст.64	03.04.2013	мать
421	Калачевский Денис Сергеевич	14.07.1979	пп 2) п.1 ст.64	03.04.2013	супруг
422	Калачевская Ольга Викторовна	27.03.1959	пп 2) п.1 ст.64	03.04.2013	мать супруга
423	Калачевский Константин Хасанович	19.07.1987	пп 2) п.1 ст.64	03.04.2013	брат супруга
424	Калачевский Станислав Денисович	04.09.2004	пп 2) п.1 ст.64	03.04.2013	сын
425	Калачевский Назар Денисович	01.04.2011	пп 2) п.1 ст.64	03.04.2013	сын
426	Шульгин Максим Анатольевич	21.07.1987	пп 2) п.1 ст.64	03.04.2013	брат
427	<b>Томилов Сергей Анатольевич</b>	<b>20.08.1954</b>	<b>пп.3) п.1 ст 64</b>	<b>12.06.2009</b>	<b>Директор ТОО "ЭкоАгро Продукт"</b>
428	Томилова Татьяна Петровна	06.12.1955	пп 2) п.1 ст.64	12.06.2009	супруга
429	Петрова Надежда Анатольевна	09.09.1951	пп 2) п.1 ст.64	12.06.2009	сестра
430	Колос Таисья Пантелеевна	25.05.1926	пп 2) п.1 ст.64	12.06.2009	мать супруги
431	<b>Куликова Любовь Александровна</b>	19.11.1982	<b>пп.3) п.1 ст 64</b>	<b>04.04.2011</b>	<b>Директор ТОО "УНИТРЕЙД"</b>
432	Лаптев Никита Евгеньевич	05.03.2004	пп 2) п.1 ст.64	04.04.2011	сын
433	Лаптева София Евгеньевна	03.06.2009	пп 2) п.1 ст.64	04.04.2011	дочь
434	Куликова Алла Всеволодовна	06.02.1960	пп 2) п.1 ст.64	04.04.2011	мать
435	Куликов Александр Александрович	27.08.1981	пп 2) п.1 ст.64	04.04.2011	брат
436	<b>Вегелин Вальдемар</b>	<b>28.01.1964</b>	<b>пп.9) п.1 ст 64</b>	<b>16.09.2004</b>	<b>крупный акционер и член Совета Директоров АО "ГОЛДПРОДУКТ", крупный участник ТОО "УНИТРЕЙД", крупный участник ТОО "ЭкоАгро Продукт"</b>
437	<b>Вегелин Юрий</b>	<b>20.04.1961</b>	<b>пп.9) п.1 ст 64</b>	<b>16.09.2004</b>	<b>крупный акционер и Председатель Совета Директоров АО "ГОЛДПРОДУКТ", крупный участник ТОО "УНИТРЕЙД", крупный участник ТОО "ЭкоАгро Продукт"</b>
438	Вегелин Егор	26.05.1936	пп 2) п.1 ст.64	16.09.2004	близкие родственники Вегелина В. и Вегелина Ю.
439	Вегелин Татьяна	14.07.1959	пп 2) п.1 ст.64	16.09.2004	близкие родственники Вегелина В. и Вегелина Ю.
440	Вегелин Вальдемар	30.09.1982	пп 2) п.1 ст.64	16.09.2004	близкие родственники Вегелина В. и Вегелина Ю.
441	Вегелин Анна	1985	пп 2) п.1 ст.64	16.09.2004	близкие родственники Вегелина В. и Вегелина Ю.
442	Вегелин Серафима	16.11.1998	пп 2) п.1 ст.64	16.09.2004	близкие родственники Вегелина В. и Вегелина Ю.
443	Вегелин Мария	01.05.2006	пп 2) п.1 ст.64	16.09.2004	близкие родственники Вегелина В. и Вегелина Ю.
444	Вегелин Полина	08.05.2010	пп 2) п.1 ст.64	16.09.2004	близкие родственники Вегелина В. и Вегелина Ю.
445	Вегелин Элла	04.07.1964	пп 2) п.1 ст.64	16.09.2004	близкие родственники Вегелина В. и Вегелина Ю.
446	Вегелин Кристина	12.09.1985	пп 2) п.1 ст.64	16.09.2004	близкие родственники Вегелина В. и Вегелина Ю.
447	Вегелин Андреас	26.08.1989	пп 2) п.1 ст.64	16.09.2004	близкие родственники Вегелина В. и Вегелина Ю.
448	Кляйнкнехт Иван	29.03.1929	пп 2) п.1 ст.64	16.09.2004	близкие родственники Вегелина В. и Вегелина Ю.
449	Кляйнкнехт Герта	25.05.1933	пп 2) п.1 ст.64	16.09.2004	близкие родственники Вегелина В. и Вегелина Ю.
450	Кляйнкнехт Виктор	06.12.1959	пп 2) п.1 ст.64	16.09.2004	близкие родственники Вегелина В. и Вегелина Ю.
451	Фриц Лидия	20.11.1954	пп 2) п.1 ст.64	16.09.2004	близкие родственники Вегелина В. и Вегелина Ю.
452	<b>Мамеков Мурат Мымырулы</b>	<b>07.07.1978</b>	<b>3) п.1 ст.64</b>	<b>10.10.2012</b>	<b>Председатель Правления АО «Финансовый холдинг «Цесна»</b>
453	Кенишбаева Париза Гайсеновна	10.09.1946	2) п.1 ст.64	10.10.2012	мать
454	Мамекова Жанар Мамыровна	01.09.1970	2) п.1 ст.64	10.10.2012	сестра

455	Мамекова Сауле Мамыровна	03.01.1972	2) п.1 ст.64	10.10.2012	сестра
456	Мамеков Марат Мамырович	30.06.1974	2) п.1 ст.64	10.10.2012	брат
457	<b>Сагиндыкова Амина Сабырбековна</b>	<b>05.04.1976</b>	<b>3) п.1 ст.64</b>	<b>10.10.2012</b>	<b>Член Правления АО «Финансовый холдинг «Песна», Председатель Ревизионной комиссии ТОО "Медет-холдинг"</b>
458	Сагиндыков Омыргазы Сабырбекович	30.08.1959	2) п.1 ст.64	10.10.2012	брат
459	Мукашева Алма Сабырбековна	23.07.1961	2) п.1 ст.64	10.10.2012	сестра
460	Сагиндыков Алик Сабырбекович	06.06.1965	2) п.1 ст.64	10.10.2012	брат
461	<b>Полуэктов Олег Евгеньевич</b>	<b>03.03.1964</b>	<b>3) п.1 ст.64</b>	<b>04.12.2012</b>	<b>Председатель Правления ОАО "Плюс Банк"</b>
462	Полуэктова Людмила Николаевна	08.07.1939	2) п.1 ст.64	04.12.2012	мать
463	Полуэктова Ирина Евгеньевна	04.07.1968	2) п.1 ст.64	04.12.2012	сестра
464	Полуэктова Татьяна Владимировна	23.06.1964	2) п.1 ст.64	04.12.2012	супруга
465	Полуэктов Владимир Олегович	30.06.1986	2) п.1 ст.64	04.12.2012	сын
466	<b>Павленко Сергей Иванович</b>	16.01.1969	<b>3) п.1 ст.64</b>	<b>04.12.2012</b>	<b>Член Правления ОАО "Плюс Банк"</b>
467	Павленко Нинель Степановна	06.03.1944	2) п.1 ст.64	04.12.2012	мать
468	Павленко Марина Николаевна	27.12.1969	2) п.1 ст.64	04.12.2012	супруга
469	Павленко Денис Сергеевич	10.03.1992	2) п.1 ст.64	04.12.2012	сын
470	Павленко Никита Сергеевич	22.05.2007	2) п.1 ст.64	04.12.2012	сын
471	<b>Тухватулин Руслан Равхатович</b>	<b>12.08.1974</b>	<b>3) п.1 ст.64</b>	<b>04.12.2012</b>	<b>Член Правления ОАО "Плюс Банк"</b>
472	Тухватулин Равхат Ахметович	31.10.1949	2) п.1 ст.64	04.12.2012	отец
473	Тухватулина Рысгы Зейнуллоевна	27.08.1948	2) п.1 ст.64	04.12.2012	мать
474	Мурзахметова Гульнара Равхатовна	24.05.1972	2) п.1 ст.64	04.12.2012	сестра
475	Куздеубекова Диана Равхатовна	06.03.1988	2) п.1 ст.64	04.12.2012	сестра
476	Тухватулина Дарина	25.08.1973	2) п.1 ст.64	04.12.2012	супруга
477	Тухватулин Дамир Русланович	19.05.1997	2) п.1 ст.64	04.12.2012	сын
478	Тухватулин Ринат Русланович	24.09.2001	2) п.1 ст.64	04.12.2012	сын
479	Тухватулина Алсу Руслановна	20.07.2008	2) п.1 ст.64	04.12.2012	дочь
480	<b>Тлеубаев Азамат Адылханович</b>	<b>23.08.1975</b>	<b>3) п.1 ст.64</b>	<b>04.12.2012</b>	<b>Член Правления ОАО "Плюс Банк"</b>
481	Тлеубаева Хадиша Садвакасовна	12.02.1938	2) п.1 ст.64	04.12.2012	мать
482	Тлеубаева Гульмира Адылхановна	18.09.1961	2) п.1 ст.64	04.12.2012	сестра
483	Тлеубаев Даурен Адылханович	01.01.1963	2) п.1 ст.64	04.12.2012	брат
484	Тлеубаев Аскар Адылханович	01.01.1970	2) п.1 ст.64	04.12.2012	брат
485	Тлеубаева Лейла Азаматовна	27.08.1997	2) п.1 ст.64	04.12.2012	дочь
486	Тлеубаева Адель Азаматовна	09.06.2004	2) п.1 ст.64	04.12.2012	дочь
487	Адылхан Алпамыс Азаматулы	21.07.2006	2) п.1 ст.64	04.12.2012	сын
488	<b>Конопасевич Александр Викторович</b>	<b>27.03.1970</b>	<b>3) п.1 ст.64</b>	<b>04.12.2012</b>	<b>Председатель Совета директоров ОАО "Плюс Банк"</b>
489	Конопасевич Галина Александровна	01.11.1969	2) п.1 ст.64	04.12.2012	супруга
490	Конопасевич Варвара Александровна	12.09.1992	2) п.1 ст.64	04.12.2012	дочь
491	Конопасевич Лина Александровна	20.02.1996	2) п.1 ст.64	04.12.2012	дочь
492	Конопасевич Матфей Александрович	22.06.2010	2) п.1 ст.64	04.12.2012	сын
493	<b>Ахтямов Мавлит Калимович</b>	<b>02.10.1956</b>	<b>1), 3) п.1 ст.64</b>	<b>04.12.2012</b>	<b>Член Совета директоров ОАО "Плюс Банк", крупный акционер ОАО "Плюс Банк"</b>
494	Ахтямов Калим Салымович	24.07.1926	2) п.1 ст.64	04.12.2012	отец
495	Лебедь Гульниса Калимовна	28.08.1953	2) п.1 ст.64	04.12.2012	сестра
496	Сунагатуллина Клара Калимовна	18.03.1955	2) п.1 ст.64	04.12.2012	сестра
497	Гиниятуллина Мавлида Калимовна	05.09.1958	2) п.1 ст.64	04.12.2012	сестра
498	Ерахтина Лилия Калимовна	25.07.1969	2) п.1 ст.64	04.12.2012	сестра

499	Кузнецова Наталья Александровна	26.08.1961	2) п.1 ст.64	04.12.2012	супруга
500	Ахтямов Артем Мавлитович	24.12.1979	2) п.1 ст.64	04.12.2012	сын
501	Ахтямов Данил Мавлитович	27.10.1985	2) п.1 ст.64	04.12.2012	сын
502	Ахтямов Максим Мавлитович	02.01.1986	2) п.1 ст.64	04.12.2012	сын
503	<b>Нукушев Марат Аниязович</b>	<b>02.03.1978</b>	<b>3) п.1 ст.64</b>	<b>28.06.2013</b>	<b>Член Совета директоров ОАО "Плюс Банк"</b>
504	Нукушев Анияз Галимович	28.08.1952	2) п.1 ст.64	28.06.2013	отец
505	Нукушева Лидия Уалихановна	14.08.1954	2) п.1 ст.64	28.06.2013	мать
506	Нукушев Тимур Аниязович	06.09.1984	2) п.1 ст.64	28.06.2013	брат
507	Нукушев Алибек Аниязович	10.05.1993	2) п.1 ст.64	28.06.2013	брат
508	Нукушева Эльмира Аниязовна	23.12.1988	2) п.1 ст.64	28.06.2013	сестра
509	Новикова Татьяна Георгиевна	29.04.1984	2) п.1 ст.64	28.06.2013	супруга
510	Новикова Вероника Маратовна	26.08.2012	2) п.1 ст.64	28.06.2013	дочь
511	Нукушева Радыра Маратовна	18.06.2009	2) п.1 ст.64	28.06.2013	дочь
512	<b>Парфёнов Алексей Александрович</b>	<b>17.10.1972</b>	<b>1), 3) п.1 ст.64</b>	<b>04.12.2012</b>	<b>Член Совета директоров ОАО "Плюс Банк", крупный акционер ОАО "Плюс Банк"</b>
513	Парфёнова Елена Александровна	10.12.1974	2) п.1 ст.64	04.12.2012	супруга
514	Парфёнова Екатерина Алексеевна	01.09.2001	2) п.1 ст.64	04.12.2012	дочь
515	Парфёнова Анна Алексеевна	02.01.2012	2) п.1 ст.64	04.12.2012	дочь
516	<b>Ахмад Аззам Фадаль Аллах</b>	<b>26.02.1959</b>	<b>3) п.1 ст.64</b>		<b>Единственный акционер и директор Линекс Глобал СЭЗ</b>
517	<b>Гиматилина Елена Егоровна</b>	<b>05.06.1970</b>	<b>3) п.1 ст.64</b>		<b>единственный акционер и директор Международная компания "ХАРБОЛАЙТ ИНВЕСТ ЛИМИТЕД"</b>
518	<b>Булаткулов Самен Советович</b>	<b>16.04.1974</b>	<b>3) п.1 ст.64</b>	<b>11.02.2013</b>	<b>Генеральный директор "Дочерняя организация АО "Цеснабанк" ТОО "ОУСА ЦЕСНА"</b>
519	Булаткулов Санжар Саменович	06.07.2000	2) п.1 ст.64	11.02.2013	сын
520	Булаткулов Аскар Саменович	06.07.2000	2) п.1 ст.64	11.02.2013	сын
521	Булаткулов Совет Ахмедкулович	26.05.1938	2) п.1 ст.64	11.02.2013	отец
522	Булаткулов Серик Советович	16.03.1975	2) п.1 ст.64	11.02.2013	брат

#### Юридические лица

№ п/п	Полное наименование юридического лица	Дата и номер гос.регистрации юридического лица, почтовый адрес и фактическое место нахождения юридического лица	Основания для признания аффилированности	Дата появления аффилированности	Примечание
1	АО "Корпорация Цесна"	30.06.2004 г. № 390-1901-АО, РК, г.Астана, р-н Сарыарка, ул. Бейбитшилик, 43	пп.1) п.1 ст.64	11.11.2005 г.	14,29 % голосующих акции, крупный акционер АО "Цеснабанк"
2	АО «Финансовый холдинг «Цесна»	19.09.2012 г., рег. № 2040-1901-01-АО, г.Астана, р-н Сарыарка, пр.Республики,21, вп.7	пп.1) п.1 ст.64	10.10.2012	43,98 % голосующих акции, крупный акционер АО "Цеснабанк"
3	АО «Цесна Капитал»	22.01.2007 г. № 17867-1901-АО, РК, г.Астана, р-н Сарыарка, пр.Республики,9/2, вп.5	пп.6) п.1 ст.64	10.12.2004 г.	АО "Цеснабанк" является крупным акционером



4	Tsesna International BV	BV 1410178 Роттердам, Нидерланды	пп.6) п.1 ст.64	03.01.2007 г.	АО "Цеснабанк" является крупным участником
5	ОАО "Плюс Банк"	04.03.1994 года, № 1189. ОГРН 102550000624, Россия, 644024, город Омск, Газетный переулок, дом 6.	пп.6) п.1 ст.64	04.12.2012 г.	АО "Цеснабанк" является крупным акционером, Ахтямов Мавлит Калимович, Парфёнов Алексей Александрович являются крупными акционерами
6	Линекс Глобал СЭЗ	Объединенные Арабские Эмираты. Рас Аль Хайма, а/я 16111	пп.9) п.1 ст.64	04.12.2012 г.	крупный акционер ОАО "Плюс Банк"
7	Международная компания "ХАРБОЛАЙТ ИНВЕСТ ЛИМИТЕД"	Объединенные Арабские Эмираты, Дубай, Джумейра Лейк. Тауэрс, Джумейра Бизнес-Центр, 2 26 этаж, 2601, а/я 58562	пп.9) п.1 ст.64	07.05.2013	крупный акционер ОАО "Плюс Банк"
8	ТОО "Медет-Холдинг"	13.10.2006г., № 6578-1901-ТОО; РК, г. Астана, район Сарыарка, пр. Желіс, д.29	пп.5) п.1 ст.64	10.05.2007 г.	АО "Корпорация "Цесна" является крупным участником
9	АО "Концерн "Цесна-Астык"	30.10.2012 г. №44590-1901-АО, г.Астана, Акжол 24	пп.4) п.1 ст. 64	19.09.2005	ТОО "Медет Холдинг" является крупным акционером
10	ТОО "Элеватор "Цесна-Астык"	16.01.04 г. № 15325-1901-ТОО г.Астана, ул.Акжол 24/4	пп. 10) п.1 ст. 64	16.01.2004	АО "Концерн "Цесна-Астык" является крупным участником
11	ТОО "Цесна-Мак"	30.05.05 г. №19318-1901-ТОО г.Астана, ул.Акжол 24/5	пп. 10) п.1 ст. 64	30.05.2005	АО "Концерн "Цесна-Астык" является крупным участником
12	ТОО "Алма-Цес"	20.04.06 г. № 14324-1910-ТОО, г.Алматы, ул.Бокейханова, 39	пп. 10) п.1 ст. 64	01.02.2006	АО "Концерн "Цесна-Астык" является крупным участником
13	ТОО "Акмола Дирмен"	09.07.2007 г.№ 1889-1901-ТОО, г.Астана, ул.Акжол, 24/1	пп. 10) п.1 ст. 64	11.04.2005	АО "Концерн "Цесна-Астык" является крупным участником
14	ТОО "Газета "Инфо-Цес"	05.10.1992 г. №1133-1901-ТОО, г.Астна, ул.Бейбитшилик, 43	пп. 10) п.1 ст. 64	26.05.1999	ТОО "Медет Холдинг" является крупным участником
15	ТОО "Хлебозавод "Цесна Астык"	29.10.07 г. №29015-1901-ТОО г.Астана, ул. Акжол 22	пп. 10) п.1 ст. 64	29.10.2007	АО "Концерн "Цесна-Астык" является крупным участником
16	АО "Авиакомпания "Ак Сұңқар"	21.12.07 г. № -14210-1937-АО г. Костанай, ул. Баймагамбетова, 164 кв.40	пп.4) п.1 ст. 64	08.09.2008	Юридическое лицо, которое контролируется должностным лицом Банка, ТОО "Газета "Инфо-Цес" является крупным акционером, Закрытый паевый инвестиционный фонд рискованного инвестирования "Цесна - Прямые инвестиции" является крупным акционером
17	АО "Дочерняя организация АО "Цеснабанк" Страховая компания "Цесна-Гарант"	22.01.2010 г. №101804-1910-АО г. Алматы, пр.Аль-Фараби,19	пп.6) п.1 ст.64	22.01.2010	АО "Цеснабанк" является крупным участником
18	"Дочерняя организация АО "Цеснабанк" ТОО "ОУСА ЦЕСНА"	24.01.2013 г. №3660-1910-01-ТОО г. Алматы, пр.Аль-Фараби,15	пп.6) п.1 ст.64	24.01.2013	АО "Цеснабанк" является крупным участником, Жаксыбек Дәурен Әділбекұлы, Якупова Рустам Куатович, Ордабаев Галым Жуманович являются должностными лицами
19	АО "ГОЛД ПРОДУКТ"	12.05.2008 года, №58-1907-12-АО-ИУ, Алматинская область, Енбекшиказахский район, с. Тургень	пп. 4) п.1 ст. 64	29.08.2008	Мещеряков Николай Ильич является крупным акционером и должностным лицом



20	ТОО «ЭкоАгро Продукт»	17.06.2009 года, № 118-1907-12-ТОО(ИУ), Алматинская область, Енбекшиказахский район, с. Маловодное	пп.4) п.1 ст.64		Мещеряков Николай Ильич является крупным участником
21	ТОО «УНИТРЕЙД»	17.06.2009 года, № 523-1907-05-ТОО, Алматинская область, Карасайский район, с. Иргелт, ул. Сапаржолы, 1	пп.4) п.1 ст.64		Мещеряков Николай Ильич является крупным участником и должностным лицом
22	Палата Предпринимателей города Астаны	17.10.2013 года, №46829-1901-ПП, г. Астана, район Алматы, ул. Б. Майлина, 1 а	пп.4) п.1 ст.64		Жаксыбек Дәурен Әділбекұлы является должностным лицом
23	ТОО "Микрокредитная организация "Комек-Ломбард"	27.03.2007 года, №1920-1930-01-ТОО, Карагандинская обл., р-н. им. Казыбек би, ул. Тулеева, д. 19/2	пп.10) п.1 ст.64		Ордабаев Рустем Жуманович является должностным лицом, Ордабаева Раушан Жумановна является крупным участником
24	ТОО "Raha"	17.08.2007 года, №20753-1930-ТОО, Карагандинская обл., р-н. им. Казыбек би, Бульвар Мира, д. 17, кв. 53	пп.10) п.1 ст.64		Ордабаева Раушан Жумановна является должностным лицом
25	ТОО "Акжар LTD"	07.09.2012 года, №197-1948-16-ТОО, Северо – Казахстанская обл., Акжарский р-н, с. Талшик, ул. Аблай- хана, д. 8 «А»	пп.10) п.1 ст.64		Ильясов Айбек Абусагитович является должностным лицом
26	ТОО «Техагрострой»	07.02.2005 года, №7245-1902-ТОО, Акмолинская обл., г. Кокшетау, ул. Горького, д.7, кв. 68	пп.10) п.1 ст.64		Ильясов Айбек Абусагитович является должностным лицом
27	ТОО «Болашак Инвест»	12.04.2006 года, №77036-1910-ТОО, г. Алматы, Алмалинский р-н, ул. Шевченко, д. 190, кв. 48	пп.10) п.1 ст.64		Мешитбаева Индира Даниковна является крупным участником



