



3 2014

«Private Asset Management»

« »

5) 1 «Private Asset Management» ( - )  
20 « »

« »:

	<b>TSBNb6</b>
	KZPC4Y09B879
ISIN	KZ000A0T9AM5
, %	7,500
	KZT
	1
	4 000 000 000
, KZT	4 000 000 000
	2 454 962 000
	01.11.2006 .
	87-4
(Float discription)	- 9 % , - , 6 ( . ) ,
, %	6,000
, %	10,000
, %	1,000
( / )	30 / 360
	14.12.2006 .
	9
	14.12.2014 . – 30.12.2014 .
	14.12.2015 . – 29.12.2015 .

( )

01.10.2014 .  
01.10.2014 .

( .).



- 12 2014 « » :  
 ✓ 4- KZP02Y07E08 (TSBNb12)  
 ✓ 4- KZP03Y07E089 (TSBNb13).  
 ✓ 5- KZP01Y07E083 (TSBNb11).  
 159 796 000,00 , 240 000 000,00 199 720 000,00

- 14 « »  
<http://www.kase.kz/news/show/1228496>,  
<http://www.kase.kz/news/show/1228497>).

- 02 2014 « »  
[http://www.kase.kz/files/emitters/TSBN/tsbnf9\\_izm\\_020914.pdf](http://www.kase.kz/files/emitters/TSBN/tsbnf9_izm_020914.pdf)).

- 02 2014 :  
 ✓ 26 25 2014  
[http://www.kase.kz/files/emitters/TSBN/tsbn\\_razm\\_020914.pdf](http://www.kase.kz/files/emitters/TSBN/tsbn_razm_020914.pdf));  
 ✓ KZPC4Y09B879 (TSBNb6) 15 2013 14  
 2014 [http://www.kase.kz/files/emitters/TSBN/tsbn\\_razmb6\\_020914.pdf](http://www.kase.kz/files/emitters/TSBN/tsbn_razmb6_020914.pdf));  
 ✓ KZP09Y07E086 (TSBNb17) 05 2013 04  
 2014 [http://www.kase.kz/files/emitters/TSBN/tsbn\\_razmb17\\_020914.pdf](http://www.kase.kz/files/emitters/TSBN/tsbn_razmb17_020914.pdf));  
 ✓ KZP10Y03E083 (TSBNb18) 05 2013 04  
 2014 [http://www.kase.kz/files/emitters/TSBN/tsbn\\_razmb18\\_020914.pdf](http://www.kase.kz/files/emitters/TSBN/tsbn_razmb18_020914.pdf));  
 ✓ KZP12Y10E084 (TSBNb20) 05 2013 04  
 2014 [http://www.kase.kz/files/emitters/TSBN/tsbn\\_razmb20\\_020914.pdf](http://www.kase.kz/files/emitters/TSBN/tsbn_razmb20_020914.pdf)).

- 08 2014 « »  
 ( KASE: [http://www.kase.kz/files/emitters/TSBN/tsbn\\_reliz\\_100914.pdf](http://www.kase.kz/files/emitters/TSBN/tsbn_reliz_100914.pdf)).

-08 2014 « »  
 « « " – « ».

- 22 « »  
 « » 2 000 000 ( ) 2 000 000 ( )

- 26 « »: KASE

✓	KZP12Y10E084 - 10 000 000 000	9 340 343 351,86	;
✓	KZP13Y07E088 - 10 000 000 000	9 420 708 908,38	;
✓	KZP16Y03E080 - 10 000 000 000	9 715 906 685,18	;
✓	KZP11Y05E086 - 5 260 000 000	5 307 202 674,08	;
✓	KZP14Y07E086 - 5 000 000 000	4 710 354 462,97	;
✓	KZP10Y03E083 - 4 553 737 200	4 666 191 252,71	;
✓	KZP15Y07E083 - 3 018 520 000	2 843 659 838,04	.

1)

2)

3)

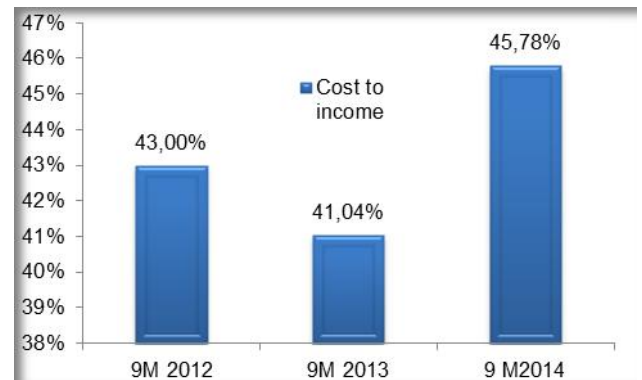
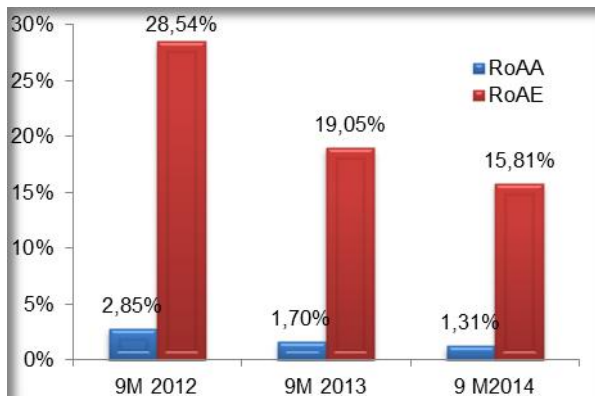
4)

	9 2013 .	9 2014 .
( . )	20 239,0	28 967,1
%	3,0	2,9
( . )	28 054,4	40 882,3
%	10,3	9,9
%	3,1	2,8
, %	7,2	7,1
( . )	4 886,1	5 881,3
( . )	12 573,9	18 716,4
( . )	2 564,1	2 289,1
( . )	18 780,6	29 379,3
%	2,8	2,9
/	41,0	45,8
( . )	1 458,5	-412,2
( . )	11 414,6	13 239,0
(RoAA), %	1,7	1,3
(RoAE), %	19,1	15,8

9 2014 13 239 . , 16% (RoAE)  
 2013 .  
 (RoAA) – 1,7% 1,3%.  
 19,1% 15,8%,

2014 62,2% 9 2013 30 823,1 .  
 45,7% 40 882,3 .  
 9,9% 9 2014 38,7% ( . )  
 10,3% 9 2013 .  
 43,1% 28 967,1 . ,

2013 41,04% 9 45,8%, 2014



« », .

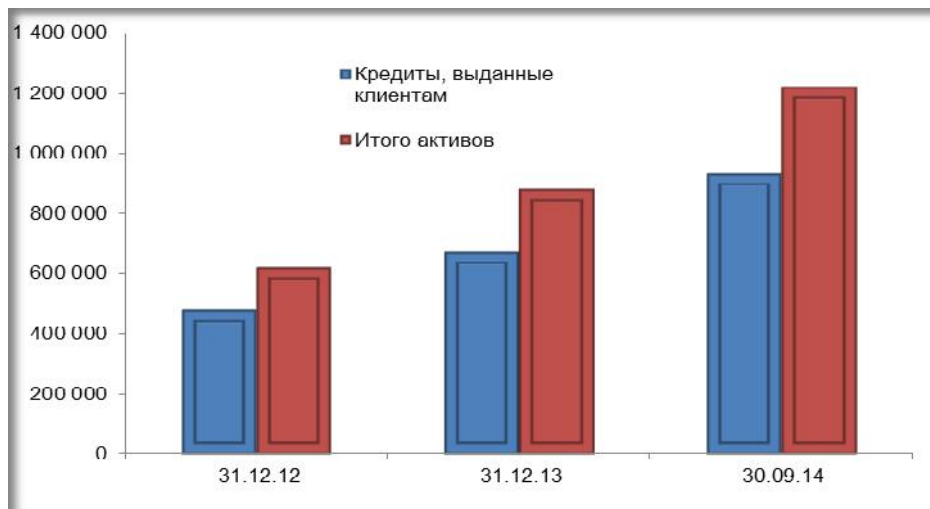
	9 2013 .	9 2014 .
	57 363 233	81 204 241
	(29 308 849)	(40 321 900)
	<b>28 054 384</b>	<b>40 882 341</b>
	6 494 767	7 133 685
	(1 608 663)	(1 252 405)
	<b>4 886 104</b>	<b>5 881 280</b>
	12 114 077	6 978 710

	(9 258 098)	(132 632)
	<b>2 855 979</b>	<b>6 846 078</b>
	(69 232)	(440 591)
	959 686	(1 038 823)
	<b>3 746 433</b>	<b>5 366 664</b>
	(2 233 433)	(3 155 981)
	1 408 382	26 174
	<b>(825 051)</b>	<b>(3 129 807)</b>
	62 077	46 243
	(419 319)	5 981
	<b>(1 182 293)</b>	<b>(3 077 583)</b>
( )/	6 221	(15 571)
	2 323 741	6 226 246
	-	-
( )/	-	-
	2 742	5 365
	54 828	160 935
	<b>2 387 532</b>	<b>6 376 975</b>
	(7 393 939)	(12 599 780)
	(7 852 089)	(11 696 024)
	(8 695 058)	(14 527 264)
	<b>(23 941 086)</b>	<b>(38 823 068)</b>
	<b>13 951 074</b>	<b>16 606 609</b>
	(2 536 429)	(3 367 587)
	<b>11 414 645</b>	<b>13 239 022</b>
, :		
-	11 414 645	13 239 022
-	-	-
	<b>11 414 645</b>	<b>13 239 022</b>
:		
-	(10 434)	9 297
-	22 923	-
	-	-
	12 489	9 297
	<b>12 489</b>	<b>9 297</b>
	<b>11 427 134</b>	<b>13 248 319</b>
, :		
-	11 427 134	13 248 319
-	-	-
	<b>11 427 134</b>	<b>13 248 319</b>

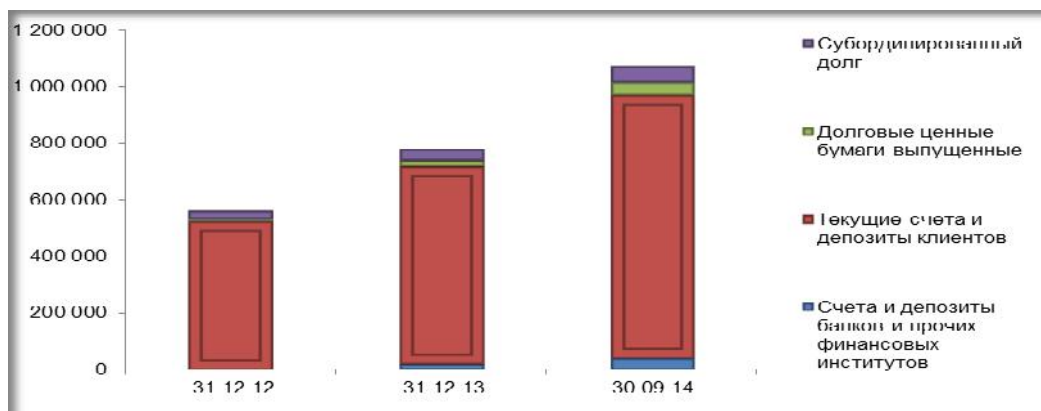
	31.12.2012 .	31.12.2013 .	30.09.2014 .
( . )	621 432,4	883 012,8	1 223 009,9
, ( . )	480 438,0	674 158,4	934 835,6
%	77,3	76,3	76,4
( . )	572 997,1	811 797,7	1 123 753,7
( . )	518 429,9	694 680,1	924 722,8
%	90,5	85,6	82,3

( . )	7 786,9	23 307,4	43 772,0
%	1,4	2,9	3,9
( . )	8 970,3	21 245,8	47 279,9
%	1,6	2,6	4,2
( . )	30 107,7	41 754,1	55 931,3
%	5,3	5,1	5,0
/	0,9	1,0	1,0
( . )	48 435,3	71 215,0	99 256,2
%	7,8	8,1	8,1

76,4% 38,7% 934 835,6 . . , 38,5% 1 223 009,9 . . .  
 163 331,2 . 13,4% , 9 2014 . . . 68,7%



38,4% 1 123 753,7 . . . (82,3%),  
 33,1% 924 722,8 . . . 69,7%  
 , 29,7% - ,



39,4% 99 256 237 . . .  
 14 983,7 . . . 36,4% 56 108,2  
 14 477,9 . . . 11,2

« », .

	31.12.12 .	31.12.2013 .	30.09.2014 .
	42 282 426	96 822 331	163 331 231
	8 456 038	5 553 941	13 086 364
-	31 092 844	9 855 998	5 691 650
- « »	-	10 900 232	-
-	5 600 340	5 133 210	8 221 322
- “ ”	-	-	-
	480 438 042	674 158 351	934 835 570
-	18 073 395	22 303 206	32 958 683
- « »		5 913 997	-
» «	277 005	2 905 004	5 329 118
	10 823 149	20 404 603	25 348 659
	1 267 483	-	-
	-	-	-
	154 710	2 559 767	232 910
	-	10 475	198 581
	22 966 988	26 491 638	33 775 828
	<b>621 432 420</b>	<b>883 012 753</b>	<b>1 223 009 916</b>
	-	-	34 965 705
	7 786 891	23 307 412	43 772 012
	518 429 918	694 680 088	924 722 770
	8 970 263	21 245 781	47 279 910
	30 107 734	41 754 090	55 931 332
		15 945	-
« »		917	-
	253 099	2 594 212	2 682 248
		4 429	-
	7 449 176	12 265 820	14 399 702
	<b>572 997 081</b>	<b>811 797 749</b>	<b>1 123 753 679</b>
	32 409 788	41 124 480	56 108 196
	27 675	49 082	43 465
	12 191	8 487	8 263
	(27 983)	(24 958)	(15 661)
	6 989 704	12 131 875	12 002 883
	-	16 631 209	16 631 209
	8 772 453	1 294 829	14 477 882
	<b>48 183 828</b>	<b>71 215 004</b>	<b>99 256 237</b>
	251 511	-	-
	<b>48 435 339</b>	<b>71 215 004</b>	<b>99 256 237</b>
	<b>621 432 420</b>	<b>883 012 753</b>	<b>1 223 009 916</b>

k1-1 0,071 ( 0,06),  
k2 0,122 ( 0,12).

01.10.2014

**Выводы, сделанные по результатам анализа**

В целом мы позитивно оцениваем результаты работы Банка за 9 месяцев 2014 года. Среди положительных сторон отмечаем рост совокупных активов, фондирования, собственного капитала, рост ликвидности. В тоже время мы отмечаем сокращение эффективности Банка в части контроля за административными расходами.

В целом Банк с высокой долей вероятности способен отвечать по своим обязательствам.

Финансовый анализ произведен на основании данных, предоставленных Эмитентом. Ответственность за достоверность информации несет Эмитент.

С уважением,

Председатель Правления  
АО «Private Asset Management»



Усеров Д.Е.

ҚАЗАҚСТАН РЕСПУБЛИКАСЫ АЛМАТЫ ҚАЛАСЫ АҚИОНЕРЛІК ҚОҒАМЫ  
АКЦИОНЕРЛІК ҚОҒАМЫ  
ПРОШНАРЬ ОВЛАЧНО  
ПРОНУМЕВЫ