

Бухгалтерский баланс
 по состоянию на «31» марта 2009 года
 (Форма 1)


Наименование организации АО "Шубарколь комир"
 Вид деятельности организации Добыча и реализация угля открытым способом
 Организационно-правовая форма Акционерное общество
 Юридический адрес организации Республика Казахстан,
 100004, г. Караганда, ул. Асфальтная, 18
 ОКПО 39782094

тыс. тенге

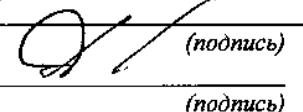
Активы	Код стр.	На конец отчетного периода	На начало отчетного периода
I. Краткосрочные активы их эквиваленты			
Денежные средства и их эквиваленты(1010,1020,1030,1040,1050,1060,1070)	010	405 801	328 822
Краткосрочные финансовые инвестиции	011	0	
Краткосрочная дебиторская задолженность(1210,1250,1260,1270,1280,-1290)	012	120 376	60 118
Запасы(1310,1320,1330,1350,1360)	013	1 076 160	680 712
Текущие налоговые активы(1410,1420,1430)	014	198 287	83 556
Долгосрочные активы, предназначенные для продажи(сч.1510,1520)	015	0	
Прочие краткосрочные активы(1610,1620,1630)	016	2 023 012	1 055 238
Итого краткосрочных активов	100	3 823 635	2 208 445
II. Долгосрочные активы			
Долгосрочные финансовые инвестиции(2010-2040)	020	0	
Долгосрочная дебиторская задолженность(2110,2120,2130,2140,2150,2160,2170,2180)	021	0	
Инвестиции, учитываемые методом долевого участия (сч.2210)	022	2 000	1 000
Инвестиционная недвижимость(сч.2310,2320)	023	0	
Основные средства(2410-2420)	024	10 692 566	7 483 935
Биологические активы(сч.2510,2520)	025	0	
Разведочные и оценочные активы(сч.2610-2620)	026	0	
Нематериальные активы(сч.2710,2720,2730-2740)	027	2 941 062	2 948 397
Отложенные налоговые активы(2810)	028	0	
Прочие долгосрочные активы (2910,2920,2930,2940(денежные средства ,ограниченные в использовании сч.1050-459742)	029	494 996	489 115
Итого долгосрочных активов	200	14 130 624	10 922 447
Баланс (стр. 100 + стр. 200)		17 954 259	13 130 892

Пассивы	Код стр.	На конец отчетного периода	На конец отчетного периода
III. Краткосрочные обязательства	030		
Краткосрочные финансовые обязательства(3010,3020,3030,3040,3050)	031	4 285 058	3 114 682
Обязательства по налогам(3110,3120,3130,3140,3150,3160,3170,3180,3190)	032	2 254 385	1 239 036
Обязательства по другим обязательным и добровольным платежам(3210,3220,3230,3240)	033	52 497	26 625
Краткосрочная кредиторская задолженность(3310-3390)	034	381 033	526 236
Краткосрочные оценочные обязательства(сч.3410,3420,3430,3440)	035	389 141	248 383
Прочие краткосрочные обязательства(3510-3540)	036	236 728	359 432
Итого краткосрочных обязательств	300	7 598 842	5 514 394
IV. Долгосрочные обязательства		0	
Долгосрочные финансовые обязательства(сч.4010,4020,4030)	040	1 286 921	53 428
Долгосрочная кредиторская задолженность(сч.4110,4120,4130,4140,4150,4160,4170)	041	0	
Долгосрочные оценочные обязательства(сч.4210,4220,4230,4240)	042	1 441 308	1 418 359
Отложенные налоговые обязательства(сч.4310)	043	939 882	985 838
Прочие долгосрочные обязательства(сч.4410,4420,4430)	044	0	
Итого долгосрочных обязательств	400	3 668 111	2 457 625
V. Капитал		0	
Выпущенный капитал(сч.5010,5020)	050	9 615 550	3 606 569
Эмиссионный доход(сч.5310)	051	113 307	113 307
Выкупленные собственные долевые инструменты (сч.5210)	052	0	
Резервы (сч.5440)	053	0	
Нераспределенный доход (непокрытый убыток)(сч.5510,5520)	054	-3 041 551	1 438 997
Доля меньшинства	055	0	
Итого капитал	500	6 687 306	5 158 873
Баланс (стр. 300 + стр. 400 + стр. 500)		17 954 259	13 130 892

Руководитель Акбаев Тулеуген Ашикбаевич
(фамилия, имя, отчество)



Главный бухгалтер Лысенко Вадим Петрович
(фамилия, имя, отчество)





Утвержден
приказом Министра финансов
Республики Казахстан
от 22 декабря 2005 года № 427


Отчет о доходах и расходах
по состоянию на «31» марта 2009 года
(Форма 2)

Наименование организации АО "Шубарколь комир"
Вид деятельности организации Добыча и реализация угля открытым способом
Организационно-правовая форма Акционерное общество
Юридический адрес организации Республика Казахстан,
100004, г. Караганда, ул. Асфальтная, 18
ОКПО 39782094

тыс. тенге


Наименование показателей	Код стр.	За отчетный период	За предыдущий период
Доход от реализации продукции и оказания услуг(сч.6010)	010	3 244 236	2 739 622
Себестоимость реализованной продукции и оказанных услуг(сч.7010)	020	(932 210)	(1 725 491)
Валовая прибыль (стр. 010 - стр. 020)	030	2 312 026	1 014 131
Доходы от финансирования (сч.6110,6115)	040	6 902	10 084
Прочие доходы(сч.6250,6260,6280,6210)	050	9 357	28 205
Расходы на реализацию продукции и оказание услуг (сч.7110)	060	(3 343)	(3 381)
Административные расходы (сч.7210,7470.01,7410.02,7470.03)	070	(149 058)	(119 546)
Расходы на финансирование(сч.7330,7310)	080	(353 777)	(20 455)
Прочие расходы(сч.7430,7450,7470.04,7410)	090	(7 261)	(7 754)
Доля прибыли/убытка организаций, учитываемых по методу долевого участия	100		
Прибыль (убыток) за период от продолжаемой деятельности (стр. 030 + стр. 040 + стр. 050 - стр. 060 - стр. 070 - стр. 080 - стр. 090 +/- стр. 100)	110	1 814 845	901 283
Прибыль (убыток) от прекращенной деятельности	120		
Прибыль (убыток) до налогообложения (стр. 110 +/- стр. 120)	130	1 814 845	901 283
Расходы по корпоративному подоходному налогу(сч.7710)	140	(544 566)	(106 167)
Налог на сверхприбыль		(820 000)	
Итоговая прибыль (убыток) за период (стр. 130 - стр. 140) до вычета доли меньшинства	150	450 280	795 116
Доля меньшинства	160		
Итоговая прибыль (убыток) за период (стр. 150 - стр. 160)	170	450 280	795 116
Прибыль на акцию	180		

Руководитель Акбаев Тулеуген Ашикбаевич
(фамилия, имя, отчество)



(подпись)

Генеральный директор Лысенко Вадим Петрович
(фамилия, имя, отчество)



(подпись)




Отчет о движении денежных средств (косвенный метод)
по состоянию на 31.03.2009г.

в(тыс.тенге)

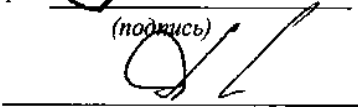
	Отчетный год	Прошлый год
Движение денежных средств от операционной деятельности		
Чистая прибыль до налогообложения и зачета результатов чрезвычайных обстоятельств	1 812 161	901 283
<i>Корректировки на неденежные операции:</i>		
Амортизация	333 994	242 675
Курсовой убыток (доход)	245 204	
Инвестиционный убыток (доход)	67 907	
Убыток от выбытия и реализации основных средств	17	
Расходы по вознаграждению и выплате дивидендов, начисленных по привилегированным акциям		
Чистая нереализованная положительная курсовая разница		
Расходы (доходы) по процентам		
Прочие расходы (доходы)		
Операционная прибыль до изменений в оборотном капитале и резервах и обязательствах	2 459 283	1 143 958
Убыток от выбытия и реализации основных средств		
Изменение дебиторской задолженности покупателей	(50 650)	(14 581)
Изменение дебиторской задолженности по выплаченным авансам	(577 129)	(379 089)
Изменение прочей дебиторской задолженности	(514 984)	
Изменение запасов	(395 448)	(68 141)
Изменение кредиторской задолженности по поставщикам и заказчикам	169 618	151 425
Изменение кредиторской задолженности по полученным авансам	122 704	176 165
Изменение прочей кредиторской задолженности	(686 145)	
Потоки денежных средств от операционной деятельности до уплаты подоходного налога и вознаграждения по займам	527 249	1 009 737
Подоходный налог уплаченный	557 736	93 215
Вознаграждение по займам уплаченное		
Налог на прибыль		
Выплаченные проценты	127 859	
Поступления от компенсации ущерба от Чрезвычайных обстоятельств		
Увеличение(+), уменьшение (-), денежных средств в результате операционной деятельности	1 212 844	1 102 952
Движение денежных средств от инвестиционной деятельности:		
<i>Поступление денежных средств:</i>		
Приобретение дочерних компаний (за вычетом приобретенных денежных средств)		
Поступление денежных средств от продажи ОС, НМА, инвестиций		
Поступление от продажи инвестиции		
Полученные дивиденды		
Возврат займов, предоставленных другим юридическим лицам		
Полученные проценты		
<i>Выбытие денежных средств:</i>	6 538 939	474 818
Выбытие денежных средств от приобретения ОС, НМА, инвестиций	538 939	474 818
Увеличение денежных потоков, ограниченных в использовании		
Предоставление займов другим юридическим лицам		
Прочие поступления и выбытия от инвестиционной деятельности	6 000 000	
Увеличение (+), уменьшение (-) денежных средств в результате инвестиционной деятельности	(6 538 939)	(474 818)

Движение денежных средств от финансовой деятельности:		
<i>Поступление денежных средств:</i>	6 008 982	-
Поступление денежных средств от выпуска собственных акций и других	6 008 982	
Поступление денежных средств от долгосрочных займов(краткосроч.)		
<i>Выбытие денежных средств:</i>	605 908	113
Выплата обязательств по финансовой аренде		
Погашение денежных средств по займам	110 724	
Приобретение собственных акций и других ЦБ		
Выплата дивидендов	495 184	113
Увеличение (+), уменьшение (-) денежных средств в результате финансовой деятельности	5 403 074	(113)
Денежные средства и их эквиваленты на начало отчетного периода	328 822	359 251
Денежные средства и их эквиваленты на конец отчетного периода	405 801	987 272
Влияния изменений валютных курсов на денежные средства и их эквивалентов за период	76 979	628 021

Руководитель Акбаев Тулеуген Ашикбаевич
(фамилия, имя, отчество)


(подпись)

Главный бухгалтер Лысенко Вадим Петрович
(фамилия, имя, отчество)


(подпись)



Отчет об изменениях в собственном капитале
 по состоянию на «31» марта 2009 года
 (Форма 4)

Наименование организации АО "Шубарколь комир"
 Вид деятельности организации Добыча и реализация угля открытым способом
 Организационно-правовая форма Акционерное общество
 Юридический адрес организации Республика Казахстан,
 100004, г. Караганда, ул. Асфальтная, 18
 ОКПО 39782094

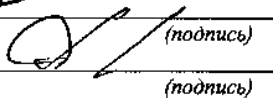
тыс. тенге

	Код стр.	Капитал материнской организации				Доля меньшинства	Итого капитал
		Выпущенный капитал	Резервный капитал	Нераспределенная прибыль	Всего		
Сальдо на 19 февраля 2009 года	10	3 606 569	113 307	1 438 997	5 158 872	0	5 158 872
Изменения в учетной политике	20				0		0
Пересчитанное сальдо (стр. 010 +/- стр. 020)	30	3 606 569	113 307	1 438 997	5 158 872	0	5 158 872
Прибыль/убыток от переоценки активов	31				0		0
Хеджирование денежных потоков	32				0		0
Курсовые разницы от зарубежной деятельности	33				0		0
Прибыль/убыток, признанная/ый непосредственно в самом капитале (стр. 031 +/- стр. 032 +/- стр. 033)	40	0	0	0	0	0	0
Прибыль/убыток за период	50			450 280	450 280		450 280
Всего прибыль/убыток за период (стр. 040 +/- стр. 050)	60	0	0	450 280	450 280	0	450 280
Дивиденды	70				0		0
Убыток от приобретения дочерней компании у связанной стороны, находящейся под общим контролем	71			-4 930 829	-4 930 829		-4 930 829
Эмиссия акций	80	6 008 982			6 008 982		6 008 982
Выкупленные собственные долевые инструменты	90				0		0
Сальдо на 31 марта 2009 года (стр. 060 - стр. 070 + стр. 080 - стр. 090)	100	9 615 550	113 307	-3 041 551	6 687 306	0	6 687 306
Сальдо на 1 января 2008 года	110	3 481 518	113 307	2 846 696	6 441 521	127 062	6 568 583
Изменения в учетной политике	120				0		0
Пересчитанное сальдо (стр. 110 +/- стр. 120)	130	3 481 518	113 307	2 846 696	6 441 521	127 062	6 568 583
Прибыль/убыток от переоценки активов	131				0		0
Хеджирование денежных потоков	132				0		0
Курсовые разницы от зарубежной деятельности	133				0		0
Прибыль/убыток, признанная/ый непосредственно в самом капитале (стр. 131 +/- стр. 132 +/- стр. 133)	140				0		0
Прибыль/убыток за период	150			795 116	795 116		795 116
Всего прибыль/убыток за период (стр. 140 +/- стр. 150)	160				0		0
Дивиденды	170						0
Эмиссия акций	180	125 051			125 051	-127 062	-2 011
Выкупленные собственные долевые инструменты	190				0		0
Сальдо на 31 марта 2008 года (стр. 160 - стр. 170 + стр. 180 - стр. 190)	200	3 606 569	113 307	3 641 812	7 361 688	0	7 361 688

Руководитель Акбаев Тулеуген Ашикбаевич
 (фамилия, имя, отчество)


 (подпись)

Главный бухгалтер Дыбенко Вадим Петрович
 (фамилия, имя, отчество)


 (подпись)

