

Утвержден
 приказом Министра финансов
 Республики Казахстан
 от 22 декабря 2005 года № 427

Бухгалтерский баланс
 по состоянию на «31» декабря 2009 года
 (Форма 1)

Наименование организации АО "Шубарколь комир"
 Вид деятельности организации Добыча и реализация угля открытым способом
 Организационно-правовая форма Акционерное общество
 Юридический адрес организации Республика Казахстан,
 100004, г. Караганда, ул. Асфальтная, 18
 ОКПО 39782094


тыс. тенге

Активы	Код стр.	На конец отчетного периода	На начало отчетного периода
I. Краткосрочные активы их эквиваленты			
Денежные средства и их эквиваленты(1010,1020,1030,1040,1050,1060,1070)	010	371 204	328 822
Краткосрочные финансовые инвестиции	011	0	
Краткосрочная дебиторская задолженность(1210,1250,1260,1270,1280,-1290)	012	328 837	60 118
Запасы(1310,1320,1330,1350,1360)	013	1 119 355	680 712
Текущие налоговые активы(1410,1420,1430)	014	215 766	83 556
Долгосрочные активы, предназначенные для продажи(сч.1510,1520)	015	0	
Прочие краткосрочные активы(1610,1620,1630)	016	1 492 957	1 061 424
Итого краткосрочных активов	100	3 528 119	2 214 632
II. Долгосрочные активы		0	
Долгосрочные финансовые инвестиции(2010-2040)	020	0	
Долгосрочная дебиторская задолженность(2110,2120,2130,2140,2150,2160,2170,2180)	021	0	
Инвестиции, учитываемые методом долевого участия (сч.2210)	022	2 000	1 000
Инвестиционная недвижимость(сч.2310,2320)	023	0	
Основные средства(2410-2420)	024	12 794 808	7 483 935
Биологические активы(сч.2510,2520)	025	0	
Разведочные и оценочные активы(сч.2610-2620)	026	0	
Нематериальные активы(сч.2710,2720,2730-2740)	027	3 751 702	2 948 396
Отложенные налоговые активы(2810)	028	0	
Прочие долгосрочные активы (2910,2920,2930,2940)(денежные средства ,ограниченные в использовании.1050-459742)	029	572 860	482 930
Итого долгосрочных активов	200	17 121 371	10 916 261
Баланс (стр. 100 + стр. 200)		20 649 490	13 130 893

Пассивы	Код стр.	На конец отчетного периода	На начало отчетного периода
III. Краткосрочные обязательства	030		
Краткосрочные финансовые обязательства(3010,3020,3030,3040,3050)	031	1 851 452	3 114 682
Обязательства по налогам(3110,3120,3130,3140,3150,3160,3170,3180,3190)	032	2 983 414	2 168 627
Обязательства по другим обязательным и добровольным платежам(3210,3220,3230,3240)	033	117 516	26 625
Краткосрочная кредиторская задолженность(3310-3390)	034	354 986	526 236
Краткосрочные оценочные обязательства(сч.3410,3420,3430,3440)	035	355 173	248 384
Прочие краткосрочные обязательства(3510-3540)	036	281 281	359 433
Итого краткосрочных обязательств	300	5 943 822	6 443 986
IV. Долгосрочные обязательства		0	
Долгосрочные финансовые обязательства(сч.4010,4020,4030)	040	634 493	53 428
Долгосрочная кредиторская задолженность(сч.4110,4120,4130,4140,4150,4160,4170)	041	0	
Долгосрочные оценочные обязательства(сч.4210,4220,4230,4240)	042	3 868 519	1 418 360
Отложенные налоговые обязательства(сч.4310)	043	890 740	985 838
Прочие долгосрочные обязательства(сч.4410,4420,4430)	044	0	
Итого долгосрочных обязательств	400	5 393 752	2 457 626
V. Капитал		0	
Выпущенный капитал(сч.5010,5020)	050	9 531 291	3 531 310
Эмиссионный доход(сч.5310)	051	188 566	188 566
Выкупленные собственные долевые инструменты (сч.5210)	052	0	
Резервы (сч.5440)	053	0	
Нераспределенный доход (непокрытый убыток)(сч.5510,5520)	054	-407 941	509 405
Доля меньшинства	055	0	
Итого капитал	500	9 311 916	4 229 281
Баланс (стр. 300 + стр. 400 + стр. 500)		20 649 490	13 130 893

Руководитель Акбаев Тулеуген Ашикбаевич


(фамилия, имя, отчество)



(подпись)

Главный бухгалтер Лысенко Вадим Петрович

(фамилия, имя, отчество)



(подпись)



**Отчет о доходах и расходах
по состоянию на «31» декабря 2009 года
(Форма 2)**


Наименование организации АО "Шубарколь комир"
Вид деятельности организации Добыча и реализация угля открытым способом
Организационно-правовая форма Акционерное общество
Юридический адрес организации Республика Казахстан,
100004, г. Караганда, ул. Асфальтная, 18
ОКПО 39782094

тыс. тенге

Наименование показателей	Код стр.	За отчетный период	За предыдущий период
Доход от реализации продукции и оказания услуг(сч.6010)	010	16 443 146	18 228 994
Себестоимость реализованной продукции и оказанных услуг(сч.7010)	020	(5 768 701)	(6 504 653)
Валовая прибыль (стр. 010 - стр. 020)	030	10 674 445	11 724 341
Доходы от финансирования (сч.6110,6115)	040	35 050	45 139
Прочие доходы(сч.6250,6260,6280,6210)	050	332 597	571 278
Расходы на реализацию продукции и оказание услуг (сч.7110)	060	(13 577)	(12 812)
Административные расходы (сч.7210,7470.01,7410.02,7470.03)	070	(836 591)	(614 909)
Расходы на финансирование(сч.7330,7310)	080	(797 304)	(115 139)
Прочие расходы(сч.7430,7450,7470.04,7410)	090	(636 514)	(497 891)
Доля прибыли/убытка организаций, учитываемых по методу долевого участия	100		
Прибыль (убыток) за период от продолжаемой деятельности (стр. 030 + стр. 040 + стр. 050 - стр. 060 - стр. 070 - стр. 080 - стр. 090 +/- стр. 100)	110	8 758 107	11 100 008
Прибыль (убыток) от прекращенной деятельности	120		
Прибыль (убыток) до налогообложения (стр. 110 +/- стр. 120)	130	8 758 107	11 100 008
Расходы по корпоративному подоходному налогу(сч.7710)	140	(1 847 672)	(3 757 172)
Налог на сверхприбыль (сч.7710)		(2 881 292)	(2 091 111)
Итоговая прибыль (убыток) за период (стр. 130 - стр. 140) до вычета доли меньшинства	150	4 029 143	5 251 726
Доля меньшинства	160		
Итоговая прибыль (убыток) за период (стр. 150 - стр. 160)	170	4 029 143	5 251 726
Прибыль на акцию	180		

Руководитель Акбаев Тулеуген Ашикбаевич

(фамилия, имя, отчество)



(подпись)

Главный бухгалтер Рысенко Вадим Петрович

(фамилия, имя, отчество)

(подпись)



**Отчет о движении денег
по состоянию на «31» декабря 2009 года
(прямой метод)
(Форма 3)**

Наименование организации АО "Шубарколь комир"
Вид деятельности организации Добыча и реализация угля открытым способом
Организационно-правовая форма Акционерное общество
Юридический адрес организации Республика Казахстан,
100004 г.Караганда, ул.Асфальтная ,18
ОКПО 39782094

тыс.тенге

Наименование показателей	Код стр.	За отчетный период	За предыдущий период
I. Движение денежных средств от операционной деятельности			
1. Поступление денежных средств, всего	010	22 716 769	25 175 838
в том числе:		0	
реализация товаров	011	21 495 162	24 724 418
предоставление услуг	012	0	
авансы полученные	013	1 121 843	359 432
дивиденды	014	0	
прочие поступления	015	99 764	91 988
2. Выбытие денежных средств, всего	020	16 363 746	16 712 825
в том числе:		0	
платежи поставщикам за товары и услуги	021	6 846 546	8 590 285
авансы выданные	022	1 369 020	1 073 029
выплаты по заработной плате	023	354 166	194 979
выплата вознаграждения по займам(процентов)	024	489 255	4 055
корпоративный подоходный налог	025	1 853 119	3 225 991
налог на сверхприбыль		2 091 833	
другие платежи в бюджет	026	1 257 436	1 582 736
прочие выплаты	027	2 102 372	2 041 750
3. Чистая сумма денежных средств от операционной деятельности (стр. 010 - стр. 020)	030	6 353 023	8 463 013
II. Движение денежных средств от инвестиционной деятельности		0	
1. Поступление денежных средств, всего	040	1 643	822 868
в том числе:		0	
реализация основных средств	041	1 643	3 868
реализация нематериальных активов	042	0	0
реализация других долгосрочных активов	043	0	0
реализация финансовых активов	044	0	0
погашение займов, предоставленных другим организациям	045	0	819 000
фьючерсные и форвардные контракты, опционы и свопы	046	0	0
прочие поступления	047	0	0
2. Выбытие денежных средств, всего	050	9 133 255	3 760 963
в том числе:		0	
приобретение основных средств	051	2 796 255	2 941 963
приобретение нематериальных активов	052	0	
приобретение других долгосрочных активов	053	6 000 000	
приобретение финансовых активов	054	0	
предоставление займов (кредитов) другим организациям	055	337 000	819 000
фьючерсные и форвардные контракты, опционы и свопы	056	0	
прочие выплаты	057	0	
3. Чистая сумма денежных средств от инвестиционной деятельности (стр. 040 - стр. 050)	060	-9 131 612	-2 938 094

III. Движение денежных средств от финансовой деятельности			0
1. Поступление денежных средств, всего	070	7 320 373	3 000 000
в том числе:			0
эмиссия акций и других ценных бумаг	071	6 008 982	
получение займов	072	1 311 391	
получение вознаграждения по финансируемой аренде	073	0	
прочие поступления	074	0	3 000 000
2. Выбытие денежных средств, всего	080	4 499 402	8 555 348
в том числе:			0
погашение займов	081	1 299 556	
приобретение собственных акций	082	9 000	
выплата дивидендов	083	40 846	8 555 348
прочие	084	3 150 000	
3. Чистая сумма денежных средств от финансовой деятельности (стр. 070 - стр. 080)	090	2 820 971	-5 555 348
Итого: Увеличение +/- уменьшение денежных средств (стр. 030 +/- стр. 060 +/- стр. 090)		42 382	-30 429
Денежные средства и их эквиваленты на начало отчетного периода		328 822	359 251
Денежные средства и их эквиваленты на конец отчетного периода		371 204	328 822

Руководитель Акбаев Тулеуген Ашикбаевич

(фамилия, имя, отчество)

Главный бухгалтер Рысенко Вадим Петрович

(фамилия, имя, отчество)

Местонахождение



(Handwritten signature)

(Handwritten signature)

(подпись)

(подпись)

Отчет об изменениях в собственном капитале
по состоянию на «31» декабря 2009 года
(Форма 4)

Наименование организации АО "Шубарколь комир"
Вид деятельности организации Добыча и реализация угля открытым способом
Организационно-правовая форма Акционерное общество
Юридический адрес организации Республика Казахстан,
100004, г. Караганда, ул. Асфальтная, 18
ОКПО 39782094

	Код стр.	Капитал материнской организации				Доля меньшинства	Итого капитал
		Выпущенный капитал	Эмиссионный доход	Нераспределенная прибыль	Всего		
Сальдо на 1 января 2009 года	10	3 531 310	188 566	509 405	4 229 281		4 229 281
Изменения в учетной политике	20				0		0
Пересчитанное сальдо (стр. 010 +/- стр. 020)	30	3 531 310	188 566	509 405	4 229 281	0	4 229 281
Прибыль/убыток от переоценки активов	31				0		0
Хеджирование денежных потоков	32				0		0
Курсовые разницы от зарубежной деятельности	33				0		0
Прибыль/убыток, признанный/ый непосредственно в самом капитале (стр. 031 +/- стр. 032 +/- стр. 033)	40	0	0	0	0	0	0
Прибыль/убыток за период	50			4 029 143	4 029 143	0	4 029 143
Всего прибыли/убыток за период (стр. 040 +/- стр. 050)	60	0	0	4 029 143	4 029 143	0	4 029 143
Дивиденды	70				0		0
Убыток от приобретения дочерней компании у связанной стороны, находящейся под общим контролем	71			-4 946 490	-4 946 490		-4 946 490
Эмиссия акций	80	5 999 981			5 999 981		5 999 981
Выкупленные собственные долевые инструменты	90				0		0
Сальдо на 31 декабря 2009 года (стр. 060 - стр. 070 + стр. 080 - стр. 090)	100	9 531 291	188 566	-407 942	9 311 916	0	9 311 916
Сальдо на 1 января 2008 года	110	3 492 473	102 352	2 846 696	6 441 521	127 062	6 568 583
Изменения в учетной политике	120						0
Пересчитанное сальдо (стр. 110 +/- стр. 120)	130	3 492 473	102 352	2 846 696	6 441 521	127 062	6 568 583
Прибыль/убыток от переоценки активов	131						0
Хеджирование денежных потоков	132						0
Курсовые разницы от зарубежной деятельности	133						0
Прибыль/убыток, признанный/ый непосредственно в самом капитале (стр. 131 +/- стр. 132 +/- стр. 133)	140						0
Прибыль/убыток за период	150			5 251 726	5 251 726		5 251 726
Всего прибыли/убыток за период (стр. 140 +/- стр. 150)	160						0
Дивиденды	170			-7 589 017	-7 589 017		-7 589 017
Эмиссия акций	180	38 837	86 214		125 051	-127 062	-2 012
Выкупленные собственные долевые инструменты	190						0
Сальдо на 31 декабря 2008 года (стр. 160 - стр. 170 + стр. 180 - стр. 190)	200	3 531 310	188 566	509 405	4 229 281	0	4 229 281

Руководитель АРАКЖАР ТУЛУГЕН АШИКБАЕВИЧ
(фамилия, имя, отчество)
Главный бухгалтер ЛЫСЕНКО ВАДИМ ПЕТРОВИЧ
(фамилия, имя, отчество)
Место печати КОМІР



(Handwritten signature)
(Handwritten signature)
(подпись)
(подпись)

АКЦИОНЕРНОЕ ОБЩЕСТВО «ШУБАРКОЛЬ КОМИР»
 Консолидированная финансовая отчетность за 3 квартала,
 закончившихся 31 декабря 2009 года

Консолидированный бухгалтерский баланс

АО «ШУБАРКОЛЬ КОМИР»

2009 года.

	<u>Прим.</u>	Конец отчётного периода тыс. тенге	Начало отчётного периода тыс. тенге
I. Долгосрочные активы			
Нематериальные активы (балансовая стоимость)	5	3 751 702	2 948 396
Основные средства (балансовая стоимость)	6	12 794 809	7 483 935
Инвестиционная недвижимость			
Инвестиции (дочерние и зависимые компании)	7	2 000	1 000
Отложенные налоговые активы			
Долгосрочная дебиторская задолженность	8	572 860	482 930
Итого долгосрочные активы		17 121 371	10 916 261
II. Оборотные активы			
Товарно-материальные запасы	9	1 119 355	680 712
Торговые дебиторские задолженности	10	320 718	40 541
Авансы выплаченные	11	512 022	339 835
Денежные средства и их эквиваленты	12	371 204	328 822
Другая дебиторская задолженность	13	1 204 820	824 722
Итого краткосрочные активы		3 528 119	2 214 632
Итого активов		20 649 490	13 130 893

АКЦИОНЕРНОЕ ОБЩЕСТВО «ШУБАРКОЛЬ КОМИР»
 Консолидированная финансовая отчетность за 3 квартала,
 закончившихся 31 декабря 2009 года

	<u>Прим.</u>	Конец отчётного периода тыс. тенге	Начало отчётного периода тыс. тенге
III. Собственный капитал			
Уставной капитал		9 531 291	3 531 310
Эмиссионный доход		188 566	188 566
Резерв на пересчет иностранных валют			
Нераспределенный доход (убыток)		(407 941)	509 405
Итого капитала, причитающегося собственникам Компании		9 311 916	4 229 281
Доля меньшинства			
Итого капитал		9 311 916	4 229 281
IV. Долгосрочные обязательства, включающие выплаты процентов			
Кредиты и займы	15	634 493	53 428
Резервы		3 456 287	1 418 360
Расчеты с поставщиками и подрядчиками			
Прочая кредиторская задолженность	16		
Отсроченный налог	17	1 302 972	985 838
Итого долгосрочные обязательства		5 393 752	2 457 626
V. Краткосрочные обязательства			
Займы и проценты по ним	15	1 851 452	3 114 682
Текущие налоги к выплате	18	3 100 930	2 195 251
Авансы полученные	19	281 280	359 432
Расчеты с поставщиками и подрядчиками	20	21 308	249 375
Прочая кредиторская задолженность	16	688 852	525 246
Итого краткосрочные обязательства		5 943 822	6 443 986
Итого пассивов		20 649 490	13 130 893

АКЦИОНЕРНОЕ ОБЩЕСТВО «ШУБАРКОЛЬ КОМИР»
 Консолидированная финансовая отчетность за 3 квартала,
 закончившихся 31 декабря 2009 года

Консолидированный отчет о совокупной прибыли и убытках

за период с 1.01.2009г. по 31.12.2009г.

	<u>Прим.</u>	Отчётный период	Предыдущий период
		тыс. тенге	тыс. тенге
Доход от основной деятельности (выручка)	21	16 443 146	18 228 994
Себестоимость реализованной готовой продукции	22	(5 768 701)	(6 504 653)
Валовый доход		10 674 445	11 724 341
Расходы периода			
Общие и административные расходы	23	(836 591)	(614 909)
Расходы по реализации	24	(13 577)	(12 812)
Расходы по вознаграждению	25	(592 502)	(36 070)
Прочий доход (убыток) от неосновной деятельности	25	34 216	95 510
Доход (убыток) от операционно деятельности деятельности		9 265 991	11 156 060
Финансовые доходы	25	35 050	31 299
Финансовые расходы	25	(542 935)	(87 351)
Доход (убыток) от финансовых операций			0
Доход (убыток) от финансовых операций		8 758 106	11 100 009
Корпоративный налог:			
Текущий		4 365 874	5 354 929
Отсроченный		363 090	493 353
Доход (убыток) от непрерывной деятельности после налогообложения		4 029 142	5 251 726
Прекращенная деятельность			
Прибыль от прекращенной деятельности (за вычетом подоходного налога)			-
Доход (убыток) за период, всего.		4 029 142	5 251 726
Прочая совокупная прибыль за отчетный период, за вычетом налога			-
Итого совокупной прибыли за отчетный период		4 029 142	5 251 726
Итого совокупной прибыли, причитающейся:			
Собственникам Компании		4 029 142	5 251 726
Миноритарным акционерам		-	-

Консолидированный отчет об изменении в собственном капитале

за период с 1.01.2009г. по 31.12.2009г.

тыс. тенге	Капитал	Эмиссионный доход	Фонд переоценки	Фонд пересчета	Накопленная прибыль
С-до на 01.01.2009г.	3 531 310	188 566			509 405
Изменение в учетной политике					
Пересчитанное с-до на 01.01.2009г.	3 531 310	188 566			509 405
Переоценка имущества					
Переоценка инвестиций					
Разницы от пересчета валют					
Чистые прибыли и убытки, не признанные в отчете о прибылях и убытках					
Чистая прибыль за период					4 029 143
Дивиденды					
Убыток от приобретения дочерней компании у связанных стороны находящейся под общим контролем					(4 946 490)
Эмиссия акций (изменение УК)	5 999 581				
С-до на 31.12.2009г.	9 531 291	188 566			(407 942)

АКЦИОНЕРНОЕ ОБЩЕСТВО «ШУБАРКОЛЬ КОМИР»
 Консолидированная финансовая отчетность за 3 квартала,
 закончившихся 31 декабря 2009 года

тыс. тенге	Капитал	Дополнительно оплаченный капитал	Фонд переоценки	Фонд пересчета	Накопленная прибыль
С-до на 01.01.2008г.	3 492 473	102 352			2 846 696
Изменене в учетной политике					
Пересчитанное с-до на 01.01.2008г.	3 492 473	102 352			2 846 696
Переоценка имущества					
Переоценка инвестиций					
Разницы от пересчета валют					
Чистые прибыли и убытки, не признан- ные в отчете о прибылях и убытках					
Чистая прибыль за период					5 251 726
Дивиденды					(7 589 017)
Убыток от приобретения дочерней ком- пании у связанных стороны находящейся под общим контролем					
Эмиссия акций (изменение УК)	38 837	86 214			
С-до на 31.12.2008г.	3 531 310	188 566			509 405