

**«ШҰБАРКӨЛ КӨМІР» АКЦИОНЕРЛІК ҚОҒАМЫНЫҢ
АКЦИЯЛАР ШЫҒАРУ проспектіндегі өзгерулер мен қосымшалар
(«ШҰБАРКӨЛ КӨМІР»АҚ), ҚР қаржы нарығында және қаржы ұйымдарын
реттеумен қадағалау агенттігімен 2005 жылы 31 қаңтарда тіркелген**

1. Келесі редакцияның 15 пунктiнiң 2 бөлiмiң баяндау:

15. Акционерлiк қоғамның салымшылары (акционерлерi):

Акционердiң атауы, қоғамның орналастырған акцияларының он және одан көп пайызына ие болатын	Акционердiң орналасқан жерi	Қоғамның орналастырған акцияларының он және одан көп пайызына ие болатын акционерлерге тиесiлi дауыс берушi акциялардың пайыздық қатынасы	Акционер қоғамының акцияларының он және одан көп пайызына ие болған күн
ENRC N.V.	Jan Luijkenstraat 8, 1071 CM Amsterdam	74,9935 %	16.04.2012 ж.
«Трансұлттық компания «Казхром» АҚ	Ақтөбе қ., М. Маметова көшесi, 4А үй	25,0064%	16.02.2009 ж.
Ірі акционерлер туралы мәліметтер ENRC N.V.			
ENRC Finance Limited	16 St James's Street, London, SW1A 1ER	100%	01.03.2007 ж
Ірі акционерлер туралы мәліметтер «Трансұлттық компания «Казхром» АҚ			
ENRC N.V.	Jan Luijkenstraat 8, 1071 CM Amsterdam	99,5563%	19.12.2006 ж.

2. Келесі редакцияның 22 пунктiнiң 3 бөлiмiң баяндау:

22. Акционерлiк қоғамның өзiнiң өндiрген өнiмiн (жұмыстары, қызметтерi) сатуды ұйымдастыру бойынша қызметтерi :

1. Барлық жеткізіп беру жұмыстарының жалпы көлемінің 5%-ын құрайтын жеткізушілердің атауы, олардың жалпы жеткізу жұмыстарындағы үлесі:

№	Жеткізіп берушілердің атауы	Мекен-жайы	Жеткізудің жалпы саны бойынша үлесі
1	«Синара транспорттық машиналар» ААҚ	Ресей, 620026, Екатеринбург қаласы, Роза Люксембург көшесі, 51	10,77%
2	«Феникс Трейд Петролеум» ЖШС	Қазақстан Республикасы, Павлодар қаласы, Ленин көшесі, 6-65	53,15 %

2. Үлесіне акционерлік қоғамның іске асыратын өнімдерінен түскен жалпы табыстың бес пайызынан астамы келетін тұтынушылар атауы:

№	Тұтынушы атауы	Мекен-жайы	Іске асырылған өнімдерден түскен жалпы табыс бойынша үлес
1	«Алюминий Казахстан» АҚ	Қазақстан Республикасы, Павлодар қаласы, Батыс промзона	10,69%
2	TELF AG	Via Tesserete 67, 6942 Savosa Switzerland	16,2%
3	«Казуглеснаб» ҚШЖ	Ресей, Екатеринбург қаласы, Комсомольская көшесі, 72-108	7,8%
4	«Сары-Арка Спецкокс» ЖШС	Қазақстан Республикасы, Қарағанды қаласы, Рыночная көшесі, 7	5,96%
5	«Asia Coal Treid» ЖШС	Қазақстан Республикасы, Алматы қаласы, Шевченко көшесі, 123-8	7,96%
6	«Express Market» ЖШС	Қазақстан Республикасы, Қарағанда қаласы, Полежаев көшесі, 92а	6,3%

3. Келесі редакцияның 25-1 пунктiнiң 4 бөлiмiн баяндау.

Кәсіпорындардың активтері және олардың 31.03.2012 ж. баланстық құны

№	Атауы	Сомасы, мың теңге
I	Ұзақмерзімді активтер	
	- материалдық емес активтер	3 060 189
	- негізгі құралдар	14 987 059
	- аяқталмаған құрылыс	227 056
	- Қаржы салымдары	7 315 611
	- Ұзақмерзімді дебиторлық қарыздар	1 452 208
II	- Ағымдағы активтер	
	- тауарлық-материалдық қорлар	1 680 779
	- қысқа мерзімді дебиторлық қарыздар	2 170 597
	- қысқа мерзімді қаржылық салымдар	4 974
	- ақшалар	5 251 296
	Барлығы активтер	36 149 769

Президент

Бас бухгалтер



Т.А. Акбаев

В.П. Лысенко

**ИЗМЕНЕНИЯ И ДОПОЛНЕНИЯ В ПРОСПЕКТ ВЫПУСКА АКЦИЙ
АКЦИОНЕРНОГО ОБЩЕСТВА «ШУБАРКОЛЬ КОМИР»
(АО «ШУБАРКОЛЬ КОМИР»), зарегистрированного 31 января 2005 года
Агентством РК по регулированию и надзору финансового рынка и
финансовых организаций.**

1. Изложить пункт 15 главы 2 в следующей редакции:

15. Учредители (акционеры) акционерного общества:

Наименование акционера, владеющего десятью и более процентами размещенных акций	Место нахождения акционера	Процентное соотношение голосующих акций, принадлежащих акционерам, которые владеют десятью и более процентами размещенных акций общества	Дата, с которой акционер стал владеть десятью и более процентами размещенных акций общества
ENRC N.V.	Jan Luijkenstraat 8, 1071 CM Amsterdam	74,9935 %	16.04.2012 г.
АО «Транснациональная компания «Казхром»	г. Актобе, ул. М. Маметовой, д. 4 «А»	25,0064%	16.02.2009 г.
Сведения о крупных акционерах ENRC N.V.			
ENRC Finance Limited	16 St James's Street, London, SW1A 1ER	100%	01.03.2007 г.
Сведения о крупных акционерах АО «ТНК «Казхром»			
ENRC N.V.	Jan Luijkenstraat 8, 1071 CM Amsterdam	99,5563%	19.12.2006 г.

2. Изложить пункт 22 главы 3 в следующей редакции:

22. Деятельность акционерного общества по организации продаж своей продукции (работ, услуг):

1) Наименование поставщиков, на которых приходится более 5 процентов всех поставок, их доля в общем объеме поставок:

№, п/п	Наименование поставщика	Адрес	Доля в общем объеме поставок
1	ОАО «Синара Транспортные машины»	Россия, 620026, г. Екатеринбург, ул. Розы Люксембург, 51	10,77 %
2	ТОО «Феникс Трейд Петролеум»	Республика Казахстан, г. Павлодар, ул. Ленина, д. 6, кв. 65	53,15 %

2) Наименование потребителей, на долю которых приходится более пяти процентов общей выручки от реализации продукции акционерного общества:

№, п/п	Наименование потребителя	Адрес	Доля в общем объеме выручки от реализованной продукции
1	АО «Алюминий Казахстана»	Республика Казахстан, г. Павлодар, Восточная промзона	10,69%
2	TELF AG	Via Tesserete 67, 6942 Savosa Switzerland	16,2%
3	ООО «Казуглеснаб»	Россия, г. Екатеринбург, ул. Комсомольская, 72-108	7,8%
4	ТОО «Сары-Арка Спецкокс»	Республика Казахстан, г. Караганда, ул. Рыночная 7	5,96%
5	ТОО «Asia Coal Treid»	Республика Казахстан, г. Алматы, ул. Шевченко, 123-8	7,96%
6	ТОО «Express Market»	Республика Казахстан, г. Караганда, ул. Полежаева, 92а	6,3%

3. Изложить пункт 25-1 главы 4 в следующей редакции:

25-1. Активы предприятия и их балансовая стоимость на 31.03.2012 г.

№, п/п	Наименование	Сумма, тыс. тенге
I	Долгосрочные активы	
	- нематериальные активы	3 060 189
	- основные средства	14 987 059
	- незавершенное строительство	227 056
	- Инвестиции	7 315 611
	- долгосрочная дебиторская задолженность	1 452 208
II	Текущие активы	
	- товарно-материальные запасы	1 680 779
	- краткосрочная дебиторская задолженность	2 170 597
	- краткосрочные финансовые инвестиции	4 974
	- деньги	5 251 296
	Итого активы	36 149 769

Президент



Т.А.Акбаев

Главный бухгалтер


В.П.Лысенко



**Бухгалтерский баланс
по состоянию на «31» марта 2012 года
(Форма 1)**

Наименование организации АО "Шубарколь комир"
Вид деятельности организации Добыча и реализация угля открытым способом
Организационно-правовая форма Акционерное общество
Среднегодовая (квартальная) численность работников 2625 человек
Юридический адрес организации Республика Казахстан,
100004, г. Караганда, ул. Асфальтная, 18
ОКПО 39782094

Активы	Код стр.	На конец отчетного периода	На начало отчетного периода
<small>тыс. тенге</small>			
I. Краткосрочные активы их эквиваленты			
Денежные средства и их эквиваленты(сч. 1010, 1020, 1030, 1040, 1050, 1060, 1070)	010	5 251 296	3 404 321
Краткосрочные финансовые инвестиции(сч. 1110)	011	4 974	565
Краткосрочная дебиторская задолженность(сч. 1210, 1220, 1250, 1260, 1270, 1280, -1290)	012	467 927	562 943
Запасы(сч. 1310, 1320, 1330, 1350, 1360)	013	1 680 779	1 186 781
Текущие налоговые активы(сч. 1410, 1420, 1430)	014	60 119	71 479
Долгосрочные активы, предназначенные для продажи(сч. 1510, 1520)	015		
Прочие краткосрочные активы(сч. 1610, 1620, 1630)	016	1 642 551	1 899 310
Итого краткосрочных активов	100	9 107 646	7 125 399
II. Долгосрочные активы			
Долгосрочные финансовые инвестиции(сч. 2010-2040)	020		
Долгосрочная дебиторская задолженность(сч. 2110, 2120, 2130, 2140, 2150, 2160, 2170, 2180)	021		
Инвестиции, учитываемые методом долевого участия (сч. 2210)	022	7 315 611	7 329 717
Инвестиционная недвижимость(сч. 2310, 2320)	023		
Основные средства(сч. 2410-2420)	024	15 214 115	15 326 168
Биологические активы(сч. 2510, 2520)	025		
Разведочные и оценочные активы(сч. 2610-2620)	026		
Нематериальные активы(сч. 2710, 2720, 2730-2740)	027	3 060 189	3 077 156
Отложенные налоговые активы(сч. 2810)	028		
Прочие долгосрочные активы (сч. 2910, 2920, 2930, 2940, денежные средства, ограниченные в использовании сч. 1050)	029	1 452 208	1 431 446
Итого долгосрочных активов	200	27 042 123	27 164 487
Баланс (стр. 100 + стр. 200)		36 149 769	34 289 886

Пассивы	Код стр.	На конец отчетного периода	На начало отчетного периода
III. Краткосрочные обязательства			
Краткосрочные финансовые обязательства(сч.3010,3020,3030,3040,3050)	030	1 762 317	5 852 400
Обязательства по налогам(сч.3110,3120,3130,3140,3150,3160,3170,3180,3190)	031	5 236 945	4 460 720
Обязательства по другим обязательным и добровольным платежам(сч.3210,3220,3230,3240)	032	74 416	66 770
Краткосрочная кредиторская задолженность(сч.3310-3390)	033	418 565	244 301
Краткосрочные оценочные обязательства(сч.3410,3420,3430,3440)	034	726 934	499 746
Прочие краткосрочные обязательства(сч.3510-3540)	035	478 691	640 912
Итого краткосрочных обязательств	300	8 697 868	11 764 849
IV. Долгосрочные обязательства			
Долгосрочные финансовые обязательства(сч.4010,4020,4030)	040	5 600 550	3 494 323
Долгосрочная кредиторская задолженность(сч.4110,4120,4130,4140,4150,4160,4170)	041		
Долгосрочные оценочные обязательства(сч.4210,4220,4230,4240)	042	3 113 380	3 075 424
Отложенные налоговые обязательства(сч.4310)	043	2 153 987	2 153 987
Прочие долгосрочные обязательства(сч.4410,4420,4430)	044		
Итого долгосрочных обязательств	400	10 867 917	8 723 734
V. Капитал			
Уставный капитал (сч.5010,5020)	050	9 540 291	9 540 291
Неоплаченный капитал	051		
Выкупленные собственные долевые инструменты (сч.5210)	052		
Эмиссионный доход(сч.5310)	053	188 566	188 566
Резервы (сч.5440)	054		
Нераспределенный доход (непокрытый убыток)(сч.5510,5520)	055	6 855 127	4 072 446
Доля меньшинства	056		
Итого капитал	500	16 583 984	13 801 303
Баланс (стр. 300 + стр. 400 + стр. 500)		36 149 769	34 289 886


 Руководитель Акбаш Гүлеуген Ашикбаевич
 (фамилия, имя, отчество)
 Главный бухгалтер Лысенко Вадим Петрович
 (фамилия, имя, отчество)
 Место печати


 (подпись)

 (подпись)

**Отчет о прибылях и убытках
на год, заканчивающийся 31 марта 2012 года
(Форма 2)**

Наименование организации АО "Шубарколь комир"
Вид деятельности организации Добыча и реализация угля открытым способом
Организационно-правовая форма Акционерное общество
Юридический адрес организации Республика Казахстан,
100004, г. Караганда, ул. Асфальтная, 18
ОКПО 39782094


тыс. тенге

Наименование показателей	Код стр.	За отчетный период	За предыдущий период
Доход от реализации продукции и оказания услуг(сч.6010)	010	9 265 158	6 336 525
Себестоимость реализованной продукции и оказанных услуг(сч.7010)	020	(3 838 412)	(1 837 083)
<u>Валовая прибыль (стр. 010 - стр. 020)</u>	<u>030</u>	<u>5 426 746</u>	<u>4 499 442</u>
Доходы от финансирования (сч.6110,6115)	040	8 478	10 214
Прочие доходы(сч.6250,6260,6280,6210)	050	114 902	35 268
Расходы на реализацию продукции и оказание услуг (сч.7110)	060	(823 092)	(559 179)
Административные расходы (сч7210,7470.01,7470.02,7470.03)	070	(197 405)	(170 080)
Расходы на финансирование(сч.7330,7310)	080	(273 538)	(284 044)
Прочие расходы(сч.7430,7450,7470.04,7410)	090	(44 983)	(24 242)
Доля прибыли/убытка организаций, учитываемых по методу долевого участия	100		
<u>Прибыль (убыток) за период от продолжаемой деятельности (стр. 030 + стр. 040 + стр. 050 - стр. 060 - стр. 070 - стр. 080 - стр. 090 +/- стр. 100)</u>	<u>110</u>	<u>4 211 109</u>	<u>3 507 379</u>
Прибыль (убыток) от прекращенной деятельности	120		
<u>Прибыль (убыток) до налогообложения (стр. 110 +/- стр. 120)</u>	<u>130</u>	<u>4 211 109</u>	<u>3 507 379</u>
Расходы по корпоративному подоходному налогу(сч.7710)	140	(1 428 429)	(1 490 916)
Налог на сверхприбыль			
<u>Чистая прибыль (убыток) за период (стр. 130 - стр. 140) до вычета доли меньшинства</u>	<u>150</u>	<u>2 782 680</u>	<u>2 016 463</u>
Доля меньшинства	160		
<u>Итоговая прибыль (итоговый убыток) за период (стр. 150 - стр. 160)</u>	<u>170</u>	<u>2 782 680</u>	<u>2 016 463</u>
Прибыль на акцию	180		

Руководитель Акбаев Тулеуген Ашикбаевич

Генеральный директор Дыбенко Вадим Петрович

Место печати



(подпись)



(подпись)




Отчет о движении денежных средств
на год, заканчивающийся 31 марта 2012 года
(прямой метод)
(Форма 3)


Наименование организации АО "Шубарколь комир"
Вид деятельности организации Добыча и реализация угля открытым способом
Организационно-правовая форма Акционерное общество
Юридический адрес организации Республика Казахстан,
100004 г. Караганда, ул. Асфальтная, 18
ОКПО 39782094

Наименование показателей	Код стр.	тыс. тенге	
		За отчетный период	За отчетный период
I. Движение денежных средств от операционной деятельности			
1. Поступление денежных средств, всего	010	9 872 327	8 636 292
в том числе:			
реализация товаров	011	9 499 550	8 218 623
предоставление услуг	012		0
авансы полученные	013	305 676	408 527
дивиденды	014		0
прочие поступления	015	67 102	9 142
2. Выбытие денежных средств, всего	020	5 295 416	5 078 842
в том числе:			0
платежи поставщикам за товары и услуги	021	2 849 561	2 408 733
авансы выданные	022	-14 775	549 790
выплаты по заработной плате	023	122 104	150 494
выплата вознаграждения по займам(процентов)	024	215 625	405 260
корпоративный подоходный налог	025	676 099	464 168
налог на сверхприбыль			
другие платежи в бюджет	026	555 025	474 227
прочие выплаты	027	891 778	626 170
3. Чистая сумма денежных средств от операционной деятельности (стр. 010 - стр. 020)	030	4 576 912	3 557 450
II. Движение денежных средств от инвестиционной деятельности			
1. Поступление денежных средств, всего	040		
в том числе:			
реализация основных средств	041		
реализация нематериальных активов	042		
реализация других долгосрочных активов	043		
реализация финансовых активов	044		
погашение займов, предоставленных другим организациям	045		
фьючерсные и форвардные контракты, опционы и свопы	046		
прочие поступления	047		
2. Выбытие денежных средств, всего	050	746 081	1 182 464
в том числе:			
приобретение основных средств	051	746 081	1 182 464
приобретение нематериальных активов	052		
приобретение других долгосрочных активов	053		
приобретение финансовых активов	054		
предоставление займов (кредитов) другим организациям	055		
фьючерсные и форвардные контракты, опционы и свопы	056		
прочие выплаты	057		
3. Чистая сумма денежных средств от инвестиционной деятельности (стр. 040 - стр. 050)	060	-746 081	-1 182 464

III. Движение денежных средств от финансовой деятельности			
1. Поступление денежных средств, всего	070		
в том числе:			
эмиссия акций и других ценных бумаг	071		
получение займов	072		
получение вознаграждения по финансируемой аренде	073		
прочие поступления	074		
2. Выбытие денежных средств, всего	080	1 983 856	604 884
в том числе:			
погашение займов	081		600 000
приобретение собственных акций	082		
выплата дивидендов	083	1 983 856	4 884
прочие	084		
3. Чистая сумма денежных средств от финансовой деятельности (стр. 070 - стр. 080)	090	-1 983 856	-604 884
Итого: Увеличение +/- уменьшение денежных средств (стр. 030 +/- стр. 060 +/- стр. 090)		<u>1 846 975</u>	<u>1 770 102</u>
Денежные средства и их эквиваленты на начало отчетного периода		<u>3 404 321</u>	<u>685 621</u>
Денежные средства и их эквиваленты на конец отчетного периода		<u>5 251 296</u>	<u>2 455 723</u>

Руководитель Акбаев Тулеуген Ашикбаевич
 (фамилия, имя, отчество)
 Главный бухгалтер Дысенко Вадим Петрович
 (фамилия, имя, отчество)



 (подпись)


 (подпись)



Утвержден
приказом Министра финансов
Республики Казахстан
от 23 мая 2007 года № 184

Отчет об изменениях в капитале
за год, заканчивающийся 31 марта 2012 года
(Форма 4)

Наименование организации АО "Шубарколь комир"
Вид деятельности организации Добыча и реализация угля открытым способом
Организационно-правовая форма Акционерное общество
Юридический адрес организации Республика Казахстан,
100004, г. Караганда, ул. Асфальтная, 18
ОКПО 39782094

	Код стр.	Капитал материнской организации				Доля меньшинства	Итого капитал
		Выпущенный капитал	Резервный капитал	Нераспределенная прибыль	Всего		
Сальдо на 1 января 2011 года	10	9 540 291	188 566	4 072 446	13 801 303		13 801 303
Изменения в учетной политике	20						
Пересчитанное сальдо (стр. 010 +/- стр. 020)	30	9 540 291	188 566	4 072 446	13 801 303		13 801 303
Прибыль/убыток от переоценки активов	31						
Хеджирование денежных потоков	32						
Курсовые разницы от зарубежной деятельности	33						
Прибыль/убыток, признанная/ый непосредственно в самом капитале (стр. 031 +/- стр. 032 +/- стр. 033)	40						
Прибыль/убыток за период	50			2 782 680	2 782 680		2 782 680
Убыток от приобретения дочерней компании у связанной стороны, находящейся под общим контролем							
Всего прибыль/убыток за период (стр. 040 +/- стр. 050)	60						
Дивиденды	70						
Эмиссия акций	80						
Выкупленные собственные долевые инструменты	90						
Сальдо на 31 марта 2012 года (стр. 060 - стр. 070 + стр. 080 - стр. 090)	100	9 540 291	188 566	6 855 127	16 583 984		16 583 984
Сальдо на 1 января 2011 года	110	9 540 291	188 566	1 813 139	11 541 996		11 541 996
Изменения в учетной политике	120				0		0
Пересчитанное сальдо (стр. 110 +/- стр. 120)	130	9 540 291	188 566	1 813 139	11 541 996	0	11 541 996
Прибыль/убыток от переоценки активов	131				0		0
Хеджирование денежных потоков	132				0		0
Курсовые разницы от зарубежной деятельности	133				0		0
Прибыль/убыток, признанная/ый непосредственно в самом капитале (стр. 131 +/- стр. 132 +/- стр. 133)	140	0	0				
Прибыль/убыток за период	150	0	0	2 016 463	2 016 463		2 016 463
Убыток от приобретения дочерней компании у связанной стороны, находящейся под общим контролем							0
Всего прибыль/убыток за период (стр. 140 +/- стр. 150)	160	0			0		0
Дивиденды	170				0		0
Эмиссия акций	180				0		0
Выкупленные собственные долевые инструменты	190				0		0
Сальдо на 31 марта 2011 года (стр. 160 - стр. 170 + стр. 180 - стр. 190)	200	9 540 291	188 566	3 829 602	13 558 459	0	13 558 459

Руководитель АО "Шубарколь комир" Тулеуген Ашикбаевич
Генеральный директор Лисенко Владимир Петрович
Менеджер Шубарколь комир

(Подпись)

(Подпись)



«Қазақстан Республикасының Ұлттық Банкінің
Қаржы нарығын және қаржы ұйымдарын
бақылау мен қамқарлау комитеті»

ТІРКЕДІ

2012 ж. « 02 шілде »

«Шубарколь комир»

и скреплено печатью АО

лист 08

Пронумеровано, пронумеровано

№ 10 (Ресейге)

Президент

Ақбаев Т.А.

Төменгі бухгалтер

Лысенко В.Г. ПАРҚОНА

ДӘМІР



[Handwritten signature]

[Handwritten mark]

ҚАРЖЫ НАРЫҒЫН ЖӘНЕ ҚАРЖЫ
ҰЙЫМДАРЫН БАҚЫЛАУ
МЕН ҚАДАҒАЛАУ КОМИТЕТІ
ҚАЗАҚСТАН РЕСПУБЛИКАНЫҢ
ҰЛТТЫҚ БАНКІ



КОМИТЕТ ПО КОНТРОЛЮ И НАДЗОРУ
ФИНАНСОВОГО РЫНКА
И ФИНАНСОВЫХ ОРГАНИЗАЦИЙ
НАЦИОНАЛЬНЫЙ БАНК
РЕСПУБЛИКИ КАЗАХСТАН

050000, Алматы қ., Әйтеке би көшесі, 67
тел.: (727) 2788025, факс: (727) 2725297
E-mail: kfn@nationalbank.kz

050000, г. Алматы, ул. Айтеке би, 67
тел.: (727) 2788025, факс: (727) 2725297
E-mail: kfn@nationalbank.kz

02.07.122 № 668/102/3699

АО «Шубарколь комир»
100004, г. Караганда,
ул. Асфальтная, 18

**О регистрации изменений и дополнений
в проспект выпуска акций**

Комитет по контролю и надзору финансового рынка и финансовых организаций Национального Банка Республики Казахстан (далее - Комитет), зарегистрировал изменения и дополнения в проспект выпуска акций АО «Шубарколь комир» и направляет один экземпляр изменений и дополнений в проспект выпуска акций с отметкой о его регистрации.

Кроме того, в целях обеспечения оценки эффективности деятельности Национального Банка Республики Казахстан и повышения качества оказываемых государственных услуг в соответствии с требованиями пункта 20 Типового стандарта государственной услуги, утвержденного постановлением Правительства Республики Казахстан от 30 июня 2007 года №558, просим представить в Комитет заполненную первым руководителем (либо лицом его замещающего) прилагаемую карточку оказания государственной услуги.

Приложение: 1 экз.

Председатель Комитета

Кожаметов К.Б.

Исп.: Ескараева А.Т.
тел. 2788-008



016004
ПК ЭКОЖАН